

[2009][05]

# Innovative Ship Design

## -Hull form variation-

April 2009

Prof. Kyu-Yeul Lee

Department of Naval Architecture and Ocean Engineering,  
Seoul National University of College of Engineering



Seoul  
National  
Univ.

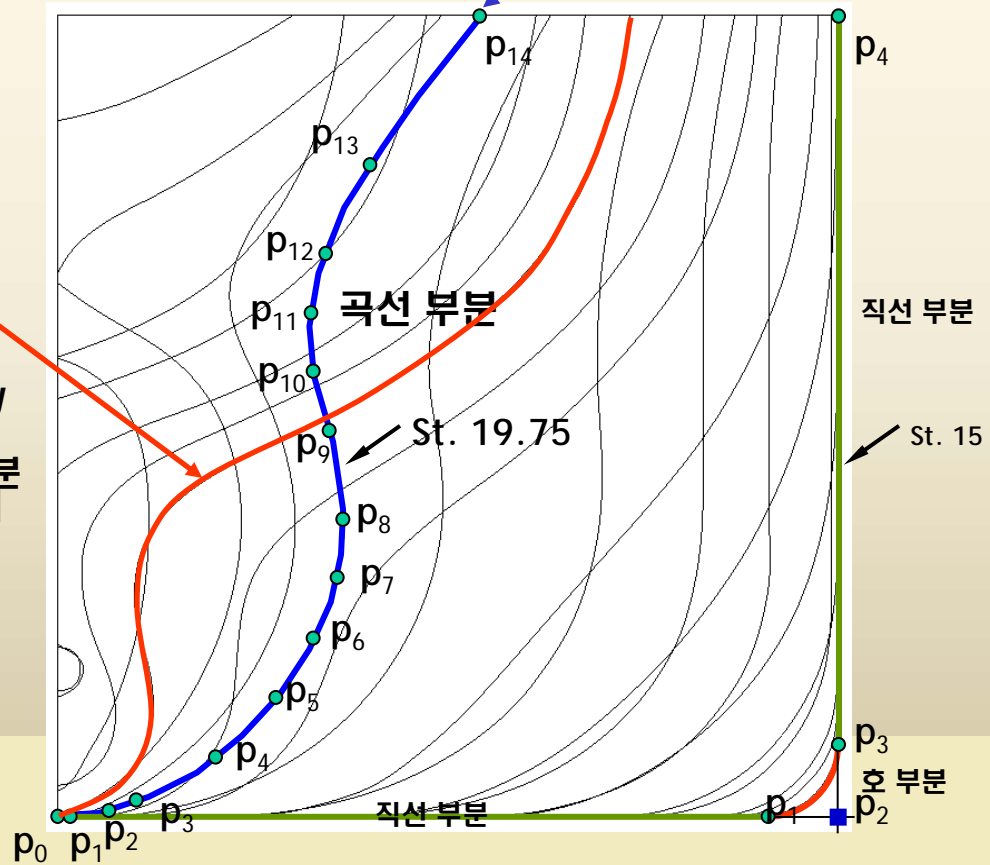
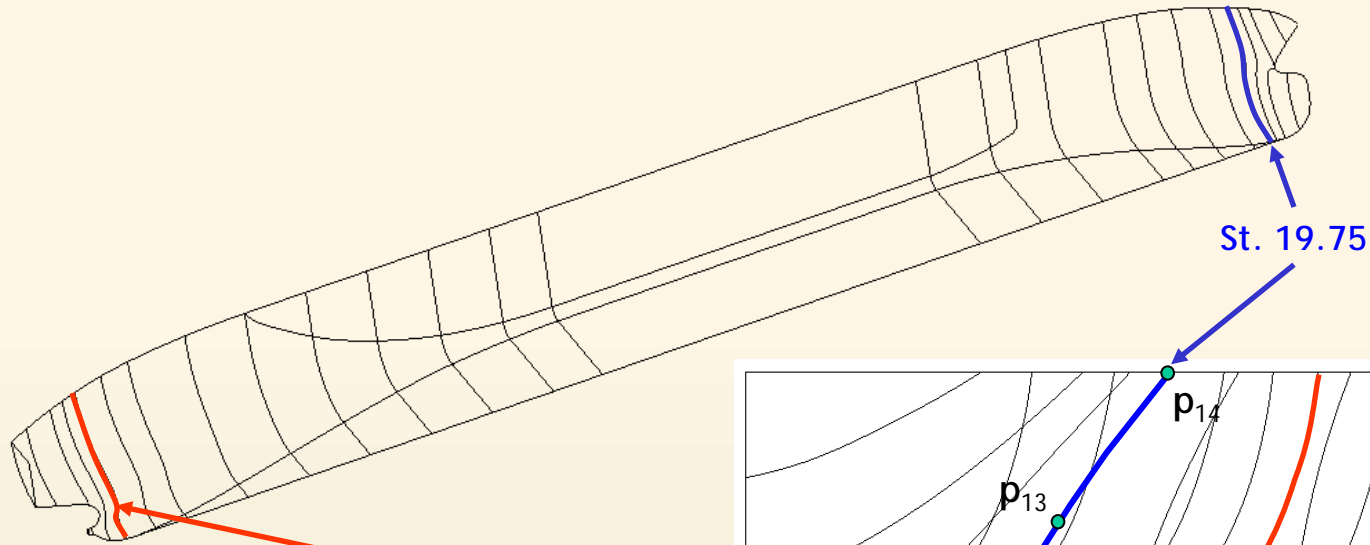


**SDAL**

Advanced Ship Design Automation Lab.  
<http://asdal.snu.ac.kr>

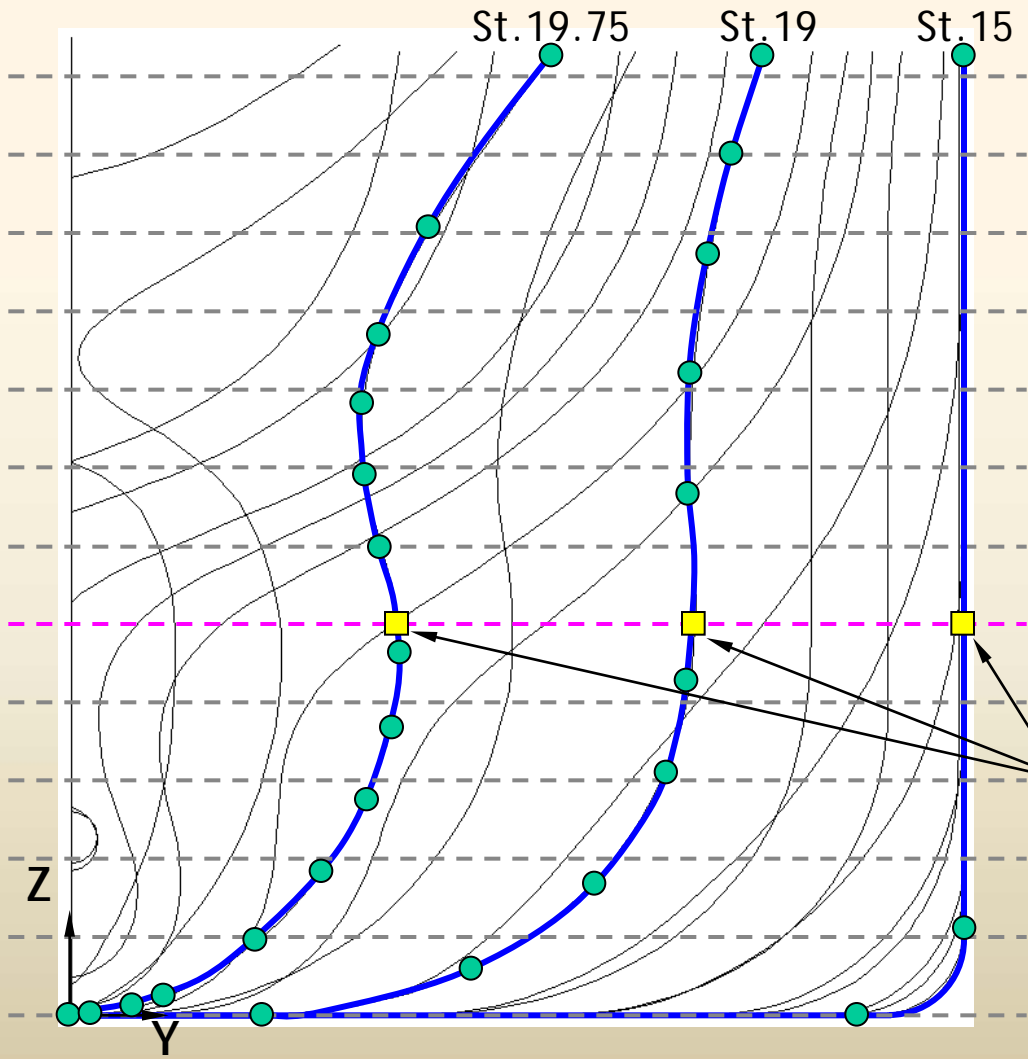


# 1.1.1 선형 표현을 위한 주요 곡선들 - Section Line



- 선형 좌표계에서  $y-z$  평면에 존재하는 곡선을 말하며, 이러한 선형 곡선들이 모여 선도(lines)의 정면도(Body Plan)를 구성
- 보통 선형의 section line은 선박의 길이( $L_{BP}$ )를 20 등분한 station이라는 위치에서 추어지므로 station line이라고도 말함


# 1.1.2 선형 표현을 위한 주요 곡선들 - Water Line 생성 (1)



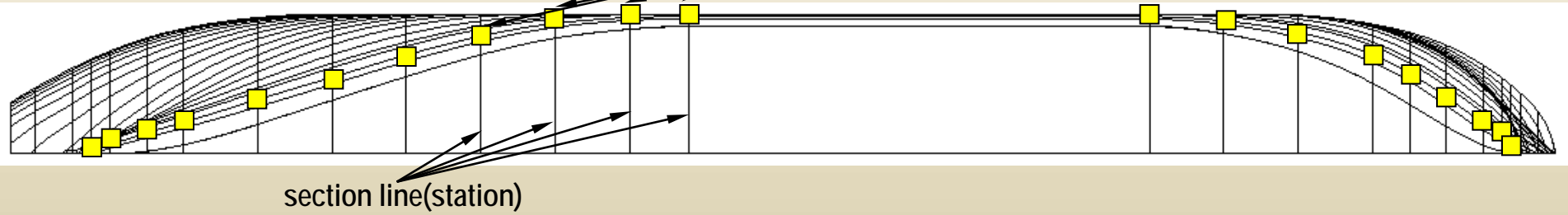
➔  $z = a$  평면과 주요 곡선 및 모든 section line들과의 교차 계산을 통해 waterline 생성

$z = a$   
 $z = a$ 에서의 waterline 생성을 위한 교차점

# 1.1.2 선형 표현을 위한 주요 곡선들 - Water Line 생성 (2)



$z = a$  위치에서의 교차점들

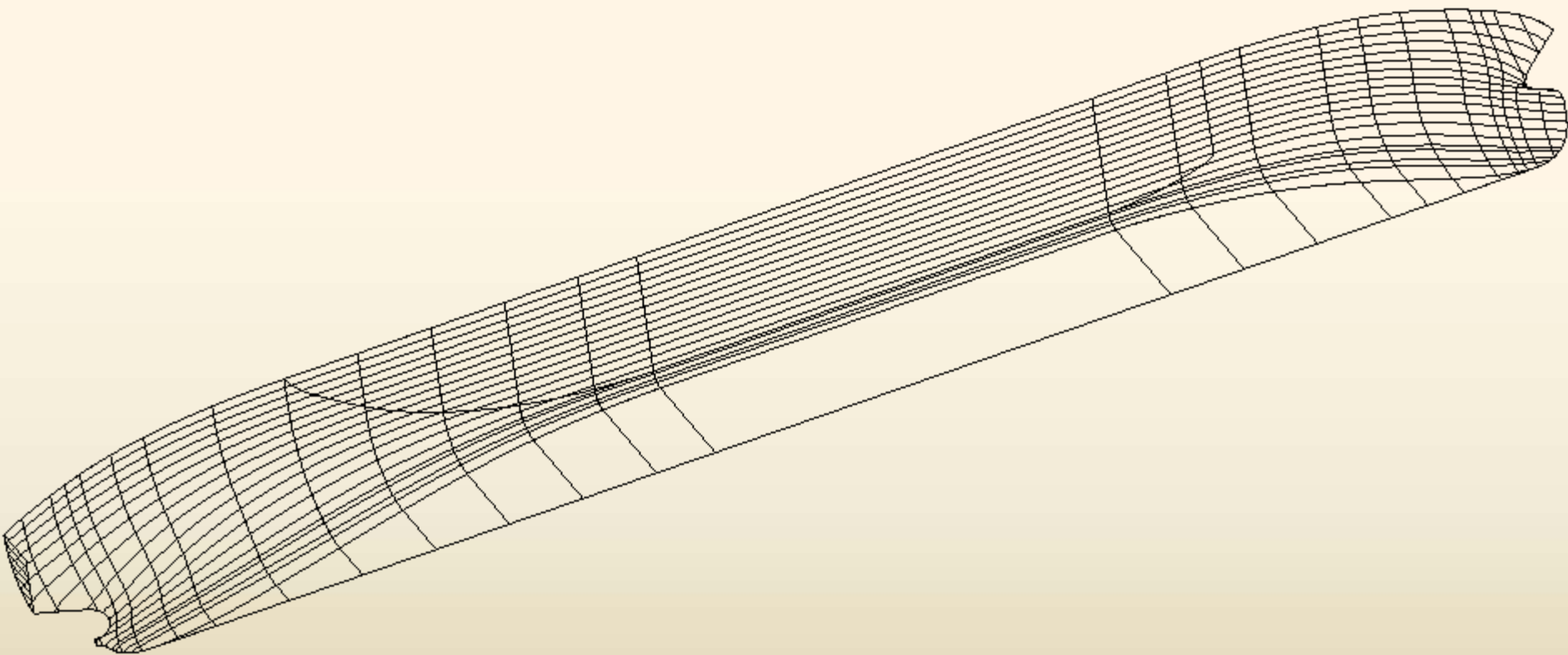


$z = a$  위치에서의 모든 교차점들을 NURB 곡선을 이용하여 보간(fitting)  
 →  $z = a$ 에서의 waterline 생성

Waterline 생성

원하는  $z$  위치에 대해 위 과정을 반복 수행

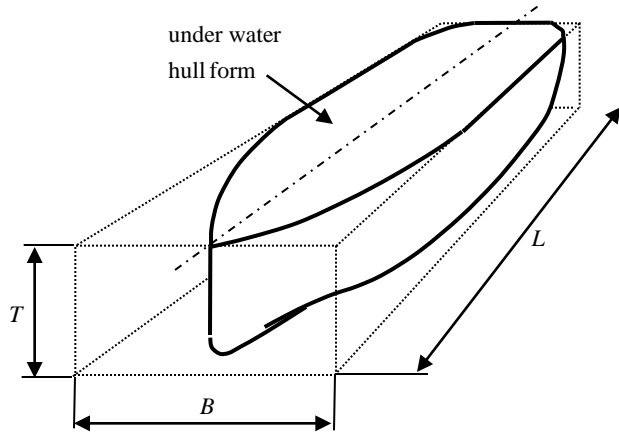
# 1.1.2 선형 표현을 위한 주요 곡선들 - Water Line 생성 (3)



# 선형의 특성

## - $C_B$ (Block coeff.)와 $C_P$ (Prismatic coeff.)

### $C_B$ (Block coefficient, 방형계수)



$$C_B = \frac{\nabla}{L \cdot B \cdot T}$$

$\nabla$  = 형배수용적

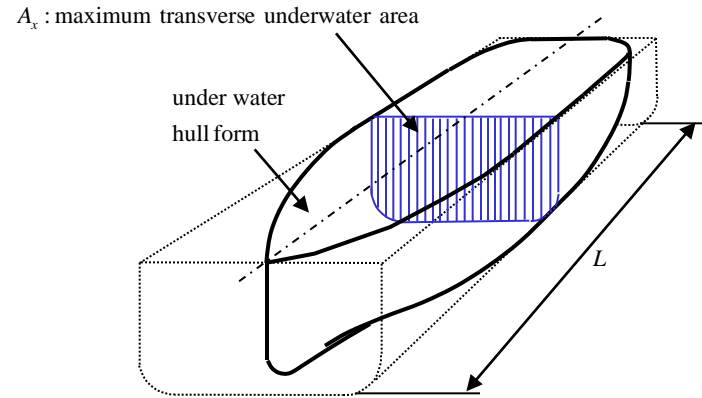
(moulded volumd of displacement)

$L$  = 선박의 길이(LWL or LBP)

$B$  = 형폭

$T$  = 형흘수

### $C_P$ (Prismatic coefficient, 주형계수)



$$C_P = \frac{\nabla}{L \cdot A_M} = \frac{C_B}{C_M}$$

$\nabla$  = 형배수용적

(moulded volumd of displacement)

$L$  = 선박의 길이(LWL or LBP)

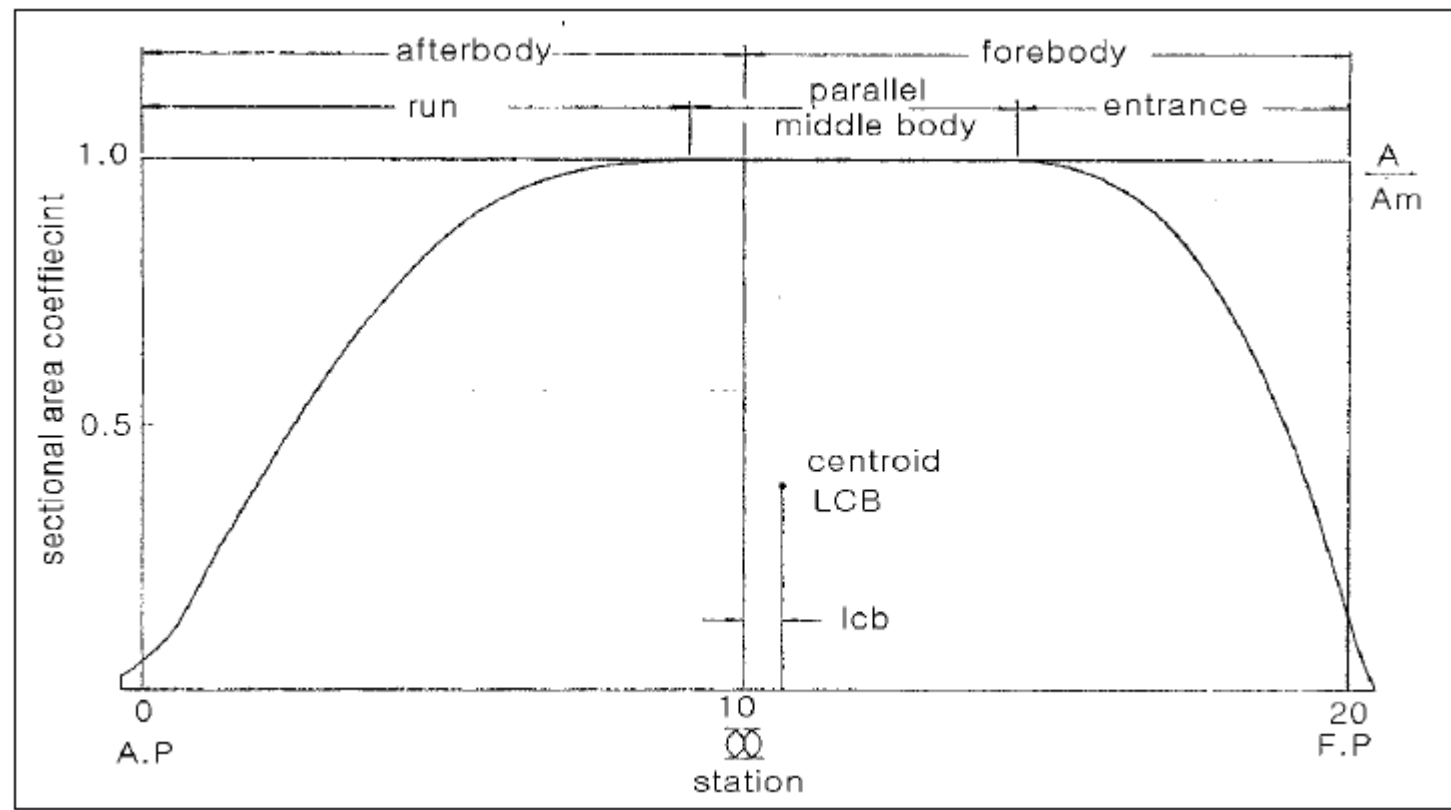
$A_M$  = 선체 중앙에서의 횡단면적

$C_M$  = 중앙단면계수(midship coefficient)

# 선형의 특성

## - 길이 방향의 배수량 분포( $C_p$ -curve)

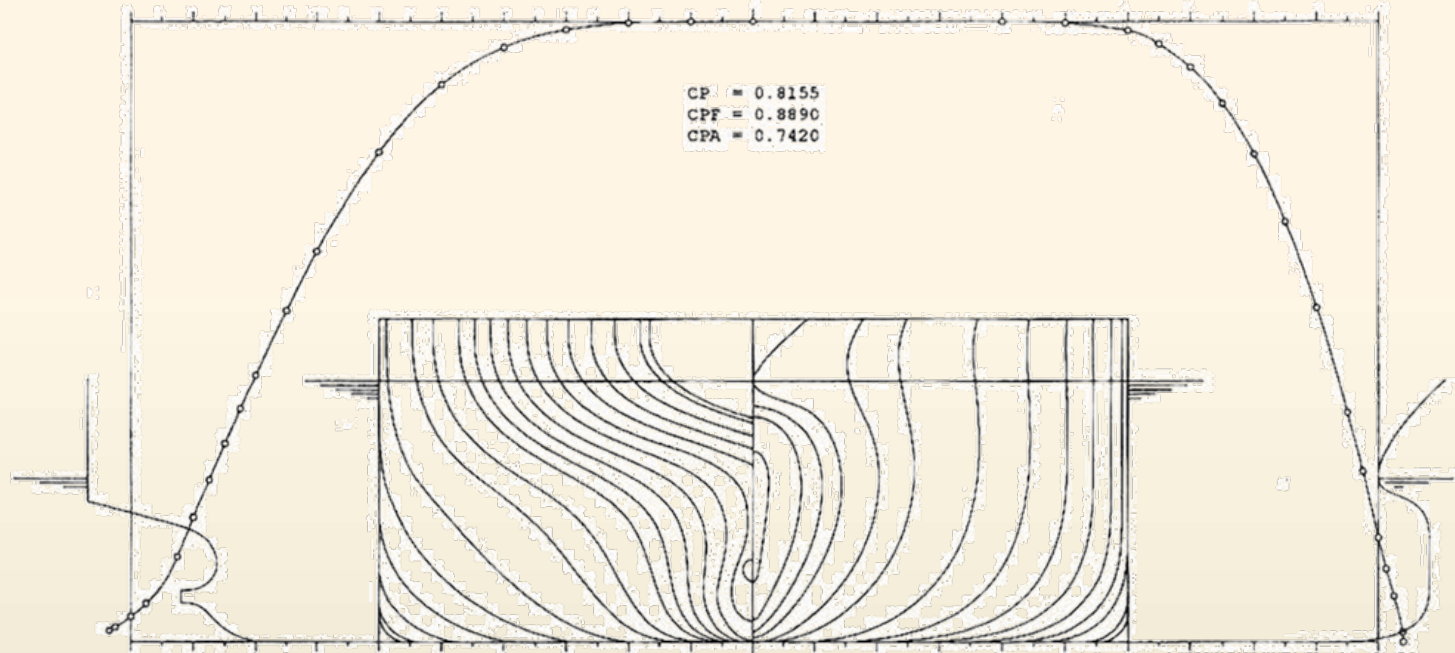
- 선체 중앙에서의 횡단면적을 1로 두었을 때, 길이방향으로 횡단면적의 크기를 plotting한 curve.
- 단면적 곡선 및 LCB로 대표되는 배 길이 방향으로의 배수량 분포를 나타냄



단면적 곡선(Section area curve or  $C_p$ -curve) 및 LCB

# 주요 선종별 Cp Curve

## - VLCC(Very Large Crude oil Carrier)



<b>LBP 320m</b>	<b>L/B 5.3</b>	<b>CB 0.81</b>
<b>B 60m</b>	<b>B/T 2.85</b>	<b>LCB 3.4%</b>
<b>T 21m</b>	<b>Fn 0.147</b>	<b>CM 0.998</b>
<b>BL 7.5m (2.3%L)</b>	<b>Bulb Area 16.7% AM</b>	

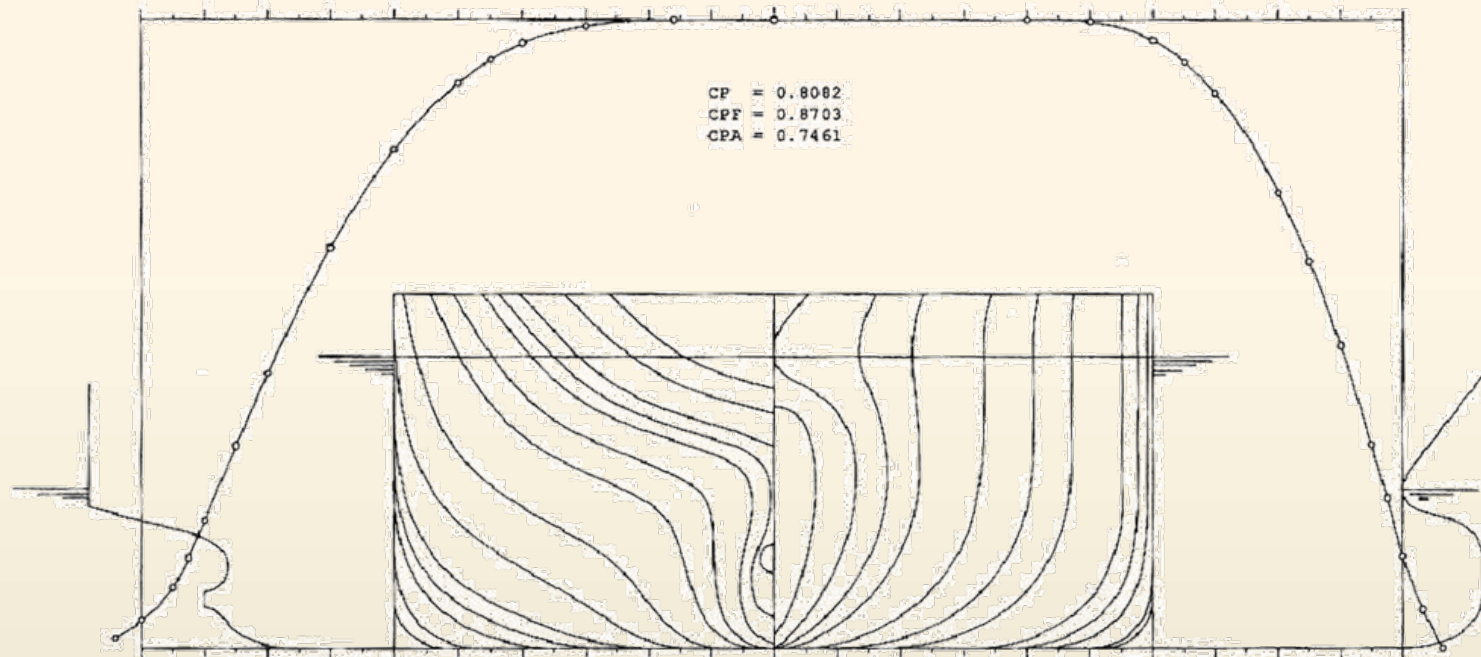
(BL: Bulb length)

참고문헌: 2004 선박설계 연구회 특별공개강좌



# 주요 선종별 Cp Curve

## - 45K Bulk Carrier



<b>LBP 190m</b>	<b>L/B 6.1</b>	<b>CB 0.80</b>
<b>B 31m</b>	<b>B/T 2.58</b>	<b>LCB 2.9%</b>
<b>T 12m</b>	<b>Fn 0.191</b>	<b>CM 0.995</b>
<b>BL 6.0m (3.1%L)</b>	<b>Bulb Area 14.7% AM</b>	

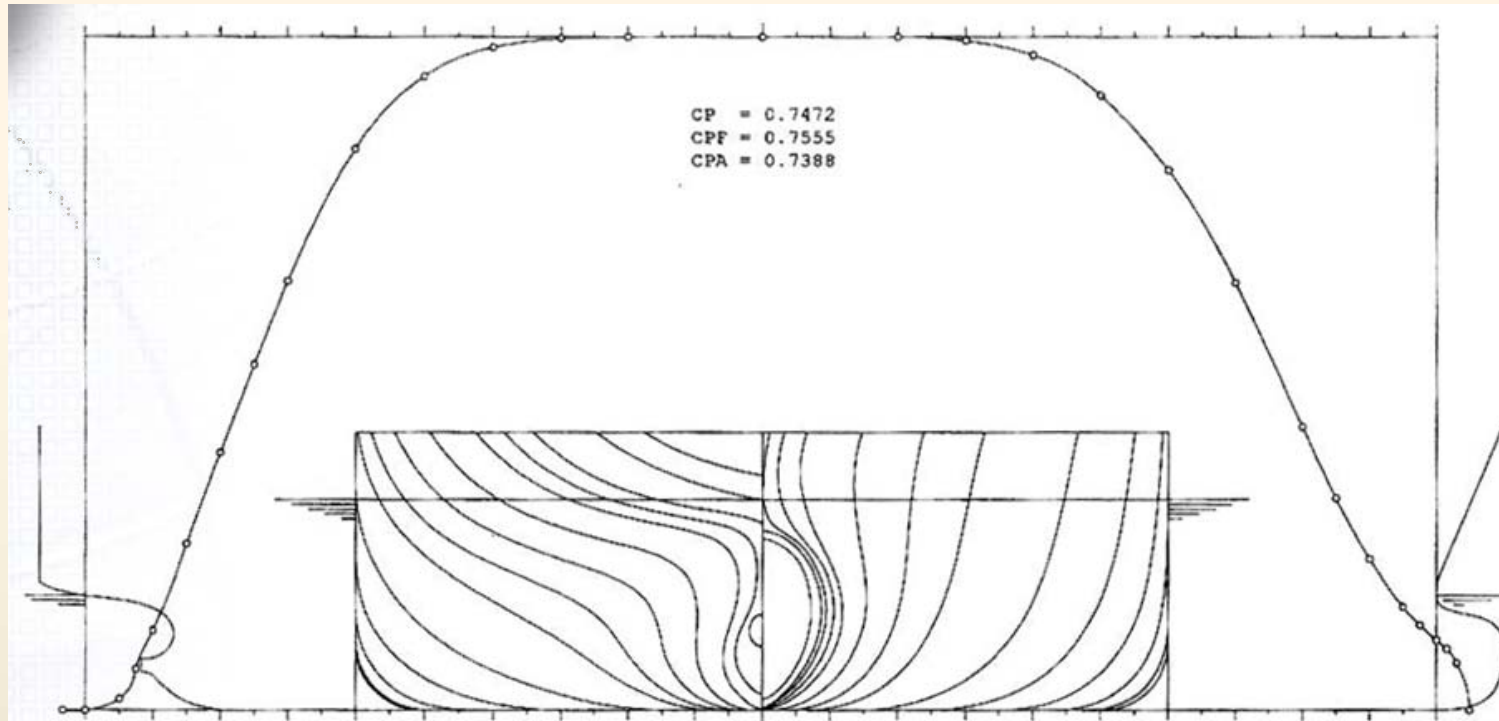
(BL: Bulb length)

참고문헌: 2004 선박설계 연구회 특별공개강좌



# 주요 선종별 Cp Curve

## - LNG Carrier



<b>LBP 266m</b>	<b>L/B 6.1</b>	<b>CB 0.74</b>
<b>B 43.4m</b>	<b>B/T 3.84</b>	<b>LCB 0.6%</b>
<b>T 11.3m</b>	<b>Fn 0.21</b>	<b>CM 0.989</b>
<b>BL 6.5m (2.4%L)</b>	<b>Bulb Area 10.4% AM</b>	

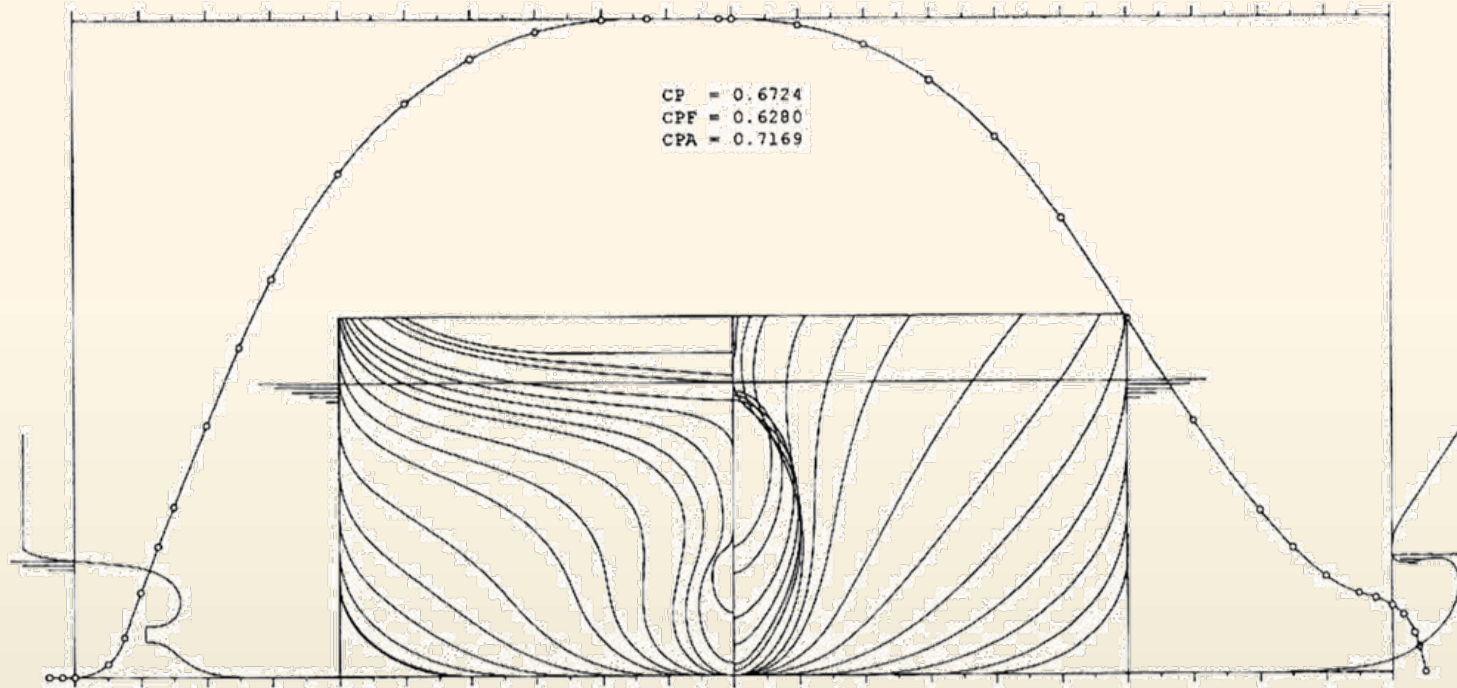
(BL: Bulb length)

참고문헌: 2004 선박설계 연구회 특별공개강좌



# 주요 선종별 Cp Curve

## - 4,100 TEU Container ship



<b>LBP 269m</b>	<b>L/B 8.4</b>	<b>CB 0.66</b>
<b>B 32.2m</b>	<b>B/T 2.68</b>	<b>LCB -1.7%</b>
<b>T 12.0m</b>	<b>Fn 0.25</b>	<b>CM 0.978</b>
<b>BL 6.8m (2.5%L)</b>	<b>Bulb Area 10.1% AM</b>	

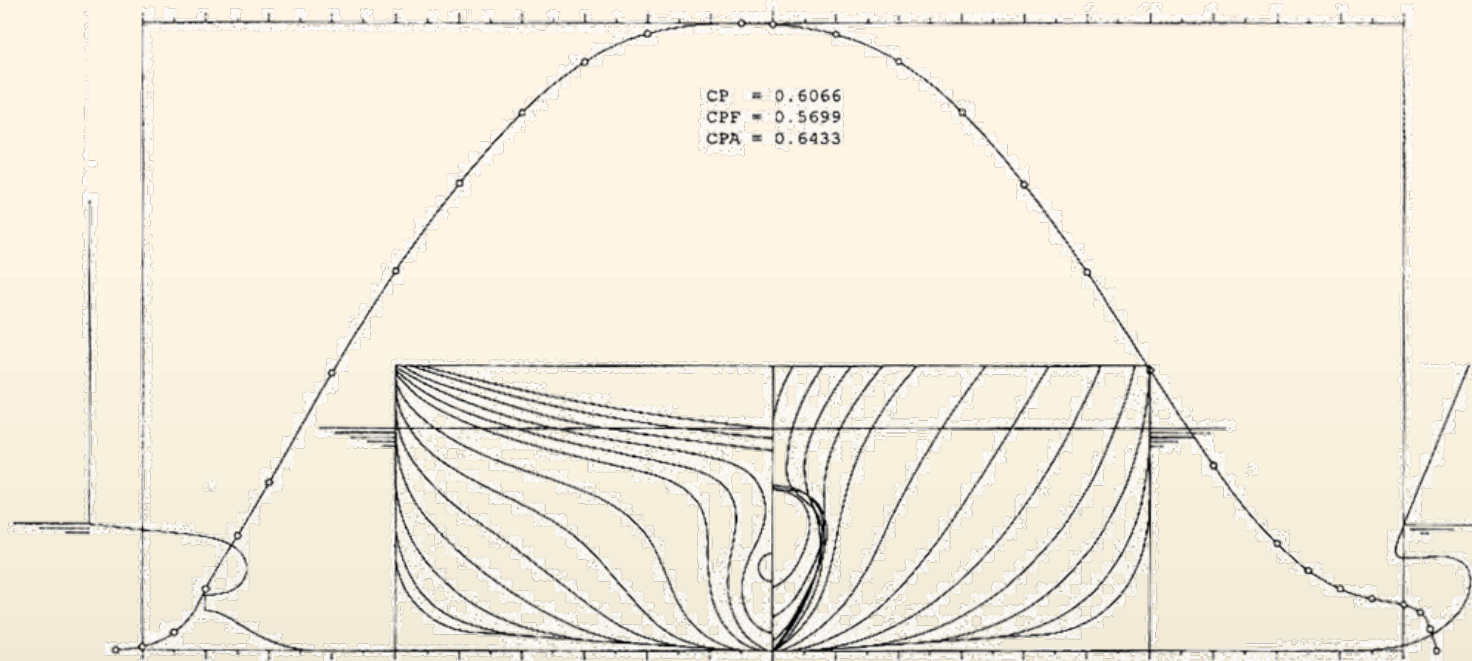
(BL: Bulb length)

참고문헌: 2004 선박설계 연구회 특별공개강좌



# 주요 선종별 Cp Curve

## - 6,000 Units Ro-Ro ship



<b>LBP 199m</b>	<b>L/B 5.9</b>	<b>CB 0.57</b>
<b>B 32.26m</b>	<b>B/T 3.4</b>	<b>LCB -1.5%</b>
<b>T 9.5m</b>	<b>Fn 0.24</b>	<b>CM 0.937</b>
<b>BL 5.0m (2.5%L)</b>	<b>Bulb Area 7.3% AM</b>	

(BL: Bulb length)

참고문헌: 2004 선박설계 연구회 특별공개강좌

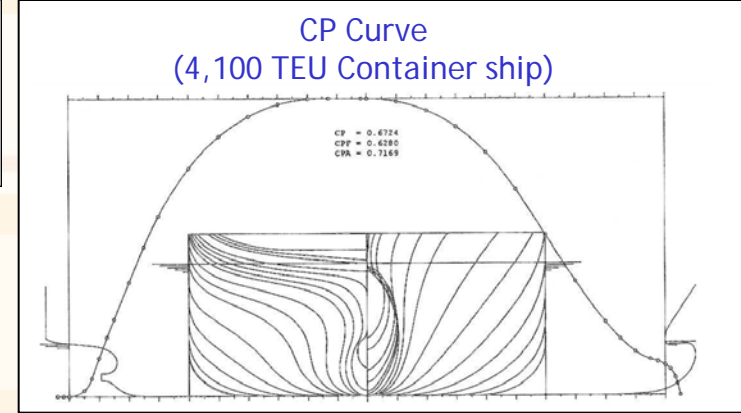
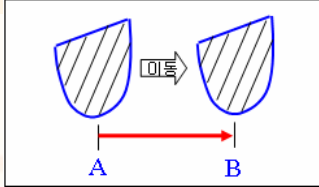


# 선형 변환 방법- $C_p$ Variation 방법

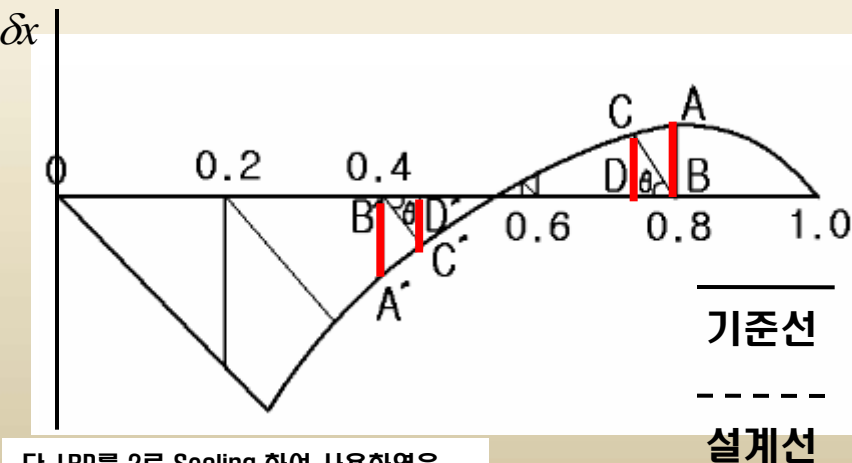
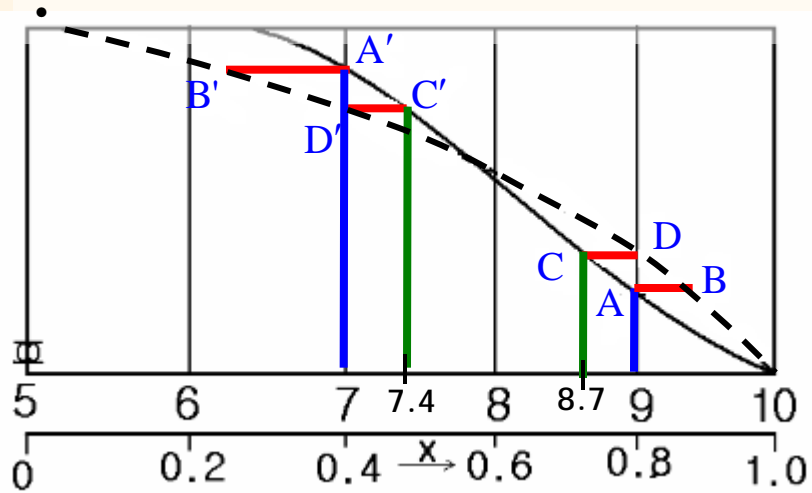
- 조선소에서는 우수한 유사 실적선 선형을 선정하여, 설계선의 주요치수에 맞도록 변환(Variation)하여 선형 설계를 수행함  
→ 기준선 선형의 유체역학적 특성을 살릴 수 있음
- $C_p$  Variation 방법 :  
기존선형의 횡단면 형상의 모양을 그대로 유지하면서 단지 길이방향으로 그 횡단면 형상을 이동하여 수선면 아래의 배수량과 배수량 중심의 길이 방향 위치(LCB)를 변경
  - × 1- $C_p$  변환방법
  - × Lackenby 선형 Variation 방법
  - × Swing method
  - × Weighted modified swing method



# 선형 변환 방법 - Cp Variation



- 기준 선형의 횡단면 형상의 모양을
- 그대로 유지하면서 단지 길이방향으로 그 횡단면 형상을 이동함



① 기준선의 station 9 (x=0.8)에 위치한 횡단면 형상 → 설계선의 경우, 예로서 기준선의 station 9로부터 AB만큼 이동함.

② 설계선의 station 9 은 기준선의 station 약 8.7의 값을 가져옴.

③ 기준선의 station 7(x=0.4)에 위치한 횡단면 형상 → 설계선의 경우, 예로서 기준선의 station 7로부터 A'B'만큼 이동함.

④ 설계선의 station 7 은 기준선의 station 약 7.4의 값을 가져옴.

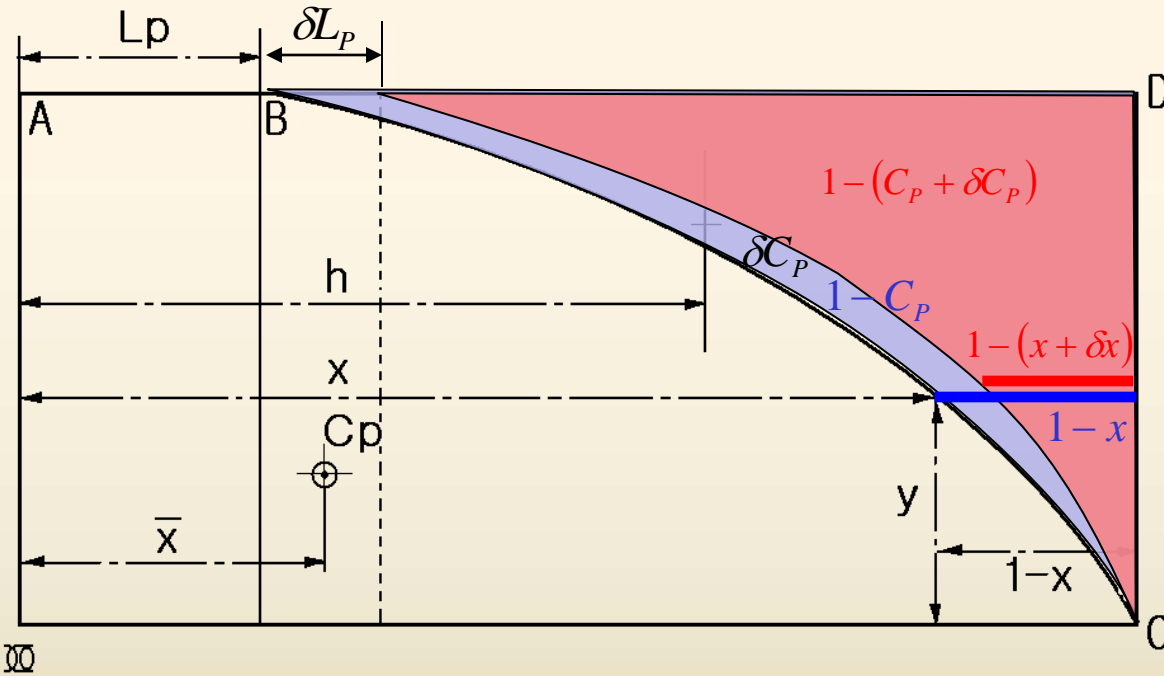
단, LBP를 2로 Scaling 하여 사용하였음  
(Midship에서 부터 ±1)

# 선형 변환 방법

## “1-C<sub>p</sub>” Variation 방법

Given : 전반부, 후반부의  $C_{P_{a,f}}$ ,  $\delta C_{P_{a,f}}$

Find :  $\delta x_{a,f}$



✓ Assumption : “기준선의 횡단면의 길이방향 위치(1-x)와 변환된 선박의 횡단면의 길이방향 위치 1-(x+delta x)의 비는 기준선의 (1-Cp)와 변환된 선박의 1-(Cp+delta Cp)의 비와 같다”

$$1 - (x_{f,a} + \delta x_{f,a}) : 1 - x_{f,a} = 1 - (C_{P_{f,a}} + \delta C_{P_{f,a}}) : 1 - C_{P_{f,a}}$$

$$\delta x_{f,a} = \frac{\delta C_{P_{f,a}}}{1 - C_{P_{f,a}}} (1 - x_{f,a})$$

: “1-Cp” 변환 방법

$$C_p = C_b / C_m$$

$\delta C_p$  :  $C_p$ 의 변화량

$x$  : Midship으로부터 임의의 횡단면까지의 거리

$\delta x$  : Midship으로부터 거리에 위치한 횡단면이 이동한 거리

즉,  $\delta C_p$ 를 만족하는 횡단면의 이동거리

$h$  : Midship으로부터  $C_p$  중심까지의 거리

$L_p$  : Parallel Middle Body (횡단면적이 같은 부분의 선박의 길이)

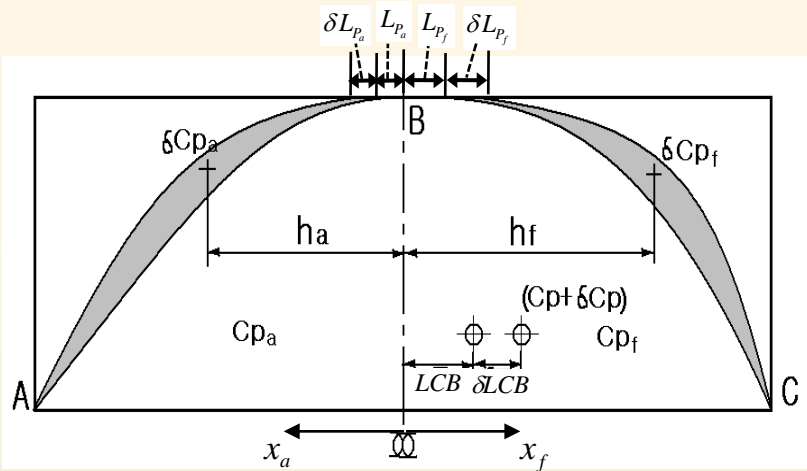
$\delta L_p$  :  $L_p$ 의 변화량

$\bar{x}$  : Midship으로부터 반폭선형의 도심까지의 거리

$y$  :  $x$ 에 위치한 횡단면의 면적비이 때면적비는 중앙부 횡단면적으로 나눈 값

# 선형 변환 방법

## “1-C<sub>p</sub>” Variation 방법



$x_a, x_f$ 의 부호는 Midship에서 멀어지는 방향을 +로 한다.

$$C_p = C_b / C_m$$

$\delta C_p$  :  $C_p$ 의 변화량

$x$  : Midship으로부터 임의의 횡단면까지의 거리

$\delta x$  : Midship으로부터 거리에 위치한 횡단면이 이동한 거리

즉,  $\delta C_p$ 를 주는 횡단면의 이동거리

$h$  : Midship으로부터의 중심까지의 거리

$L_p$  : Parallel Middle Body (횡단면적이 같은 부분의 선박의 길이)

$\delta L_p$  :  $L_p$ 의 변화량

$\bar{x}$  : Midship으로부터 반폭선형의 도심까지의 거리

$y$  :  $x$ 에 위치한 횡단면의 면적비 이때 면적비는 중앙부 횡단면적으로 나눈 값

✓ “1-C<sub>p</sub>” 변환 방법



$\delta C_{P_{f,a}}$  는 어떻게 구할까?

$$\delta x_{f,a} = \frac{\delta C_{P_{f,a}}}{1 - C_{P_{f,a}}} (1 - x_{f,a})$$

### 방법 1. 계산식 사용

Given:  $C_p, \delta C_p, h_{a,f}, LCB, \delta LCB$

Find: 전반부, 후반부  $C_p$  변화량  $\delta C_{P_{f,a}}$

$$\delta C_{P_f} = \frac{2[\delta C_p(h_a + LCB) + \delta LCB(C_p + \delta C_p)]}{h_f + h_a}$$

$$\delta C_{P_a} = \frac{2[\delta C_p(h_f - LCB) - \delta LCB(C_p + \delta C_p)]}{h_f + h_a}$$

LCB의 부호는 Midship에서 선수방향을 (+)로 두므로, 선미부  $C_p$  변화량을 구할 때는 부호변환을 하여 사용한다.

❖ 위 사항에 대한 유도는 참고 문헌을 참고할 것

$h_{a,f}$  계산식:

$LCB$  계산:



# 선형 변환 방법

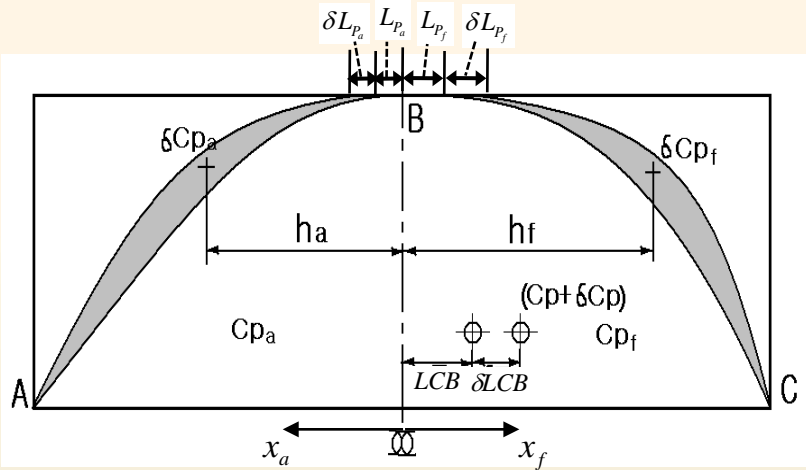
## "1-C<sub>p</sub>" Variation 방법

✓ "1-C<sub>p</sub>" 변환 방법

$$\delta x_{f,a} = \frac{\delta C_{p_{f,a}}}{1 - C_{p_{f,a}}} (1 - x_{f,a})$$



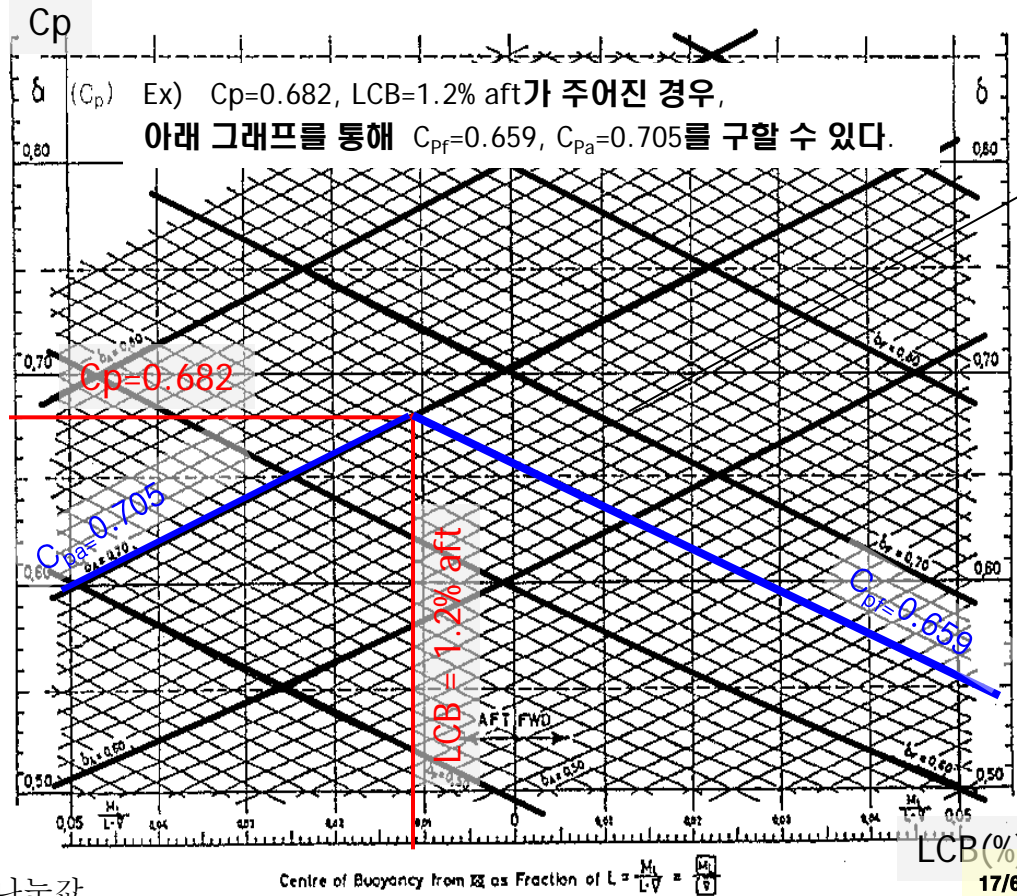
δC<sub>p<sub>f,a</sub></sub> 는 어떻게 구할까?



x<sub>a</sub>, x<sub>f</sub>의 부호는 Midship에서 멀어지는 방향을 + 로 한다.

### 방법 2 통계적 방법 사용

Guldhammer의 "Form Data IV"의 통계자료를 이용하여 C<sub>p</sub> 와 LCB조건을 만족시키는 C<sub>p<sub>a</sub></sub> 와 C<sub>p<sub>f</sub></sub> 를 정한다.



$$C_p = C_b / C_m$$

δC<sub>p</sub> : C<sub>p</sub>의 변화량

x : Midship으로부터 임의의 횡단면까지의 거리

δx : Midship으로부터 거리에 위치한 횡단면이 이동한 거리  
즉, δC<sub>p</sub>를 측정하는 횡단면의 이동 거리

h : Midship으로부터의 중심까지의 거리

L<sub>p</sub> : Parallel Middle Body (횡단면적이 같은 부분의 선박의 길이)

δL<sub>p</sub> : L<sub>p</sub>의 변화량

$\bar{x}$  : Midship으로부터 반폭선형의 도심까지의 거리

y : x에 위치한 횡단면의 면적비 이 때 면적비는 중앙부 횡단면적으로 나누는 값

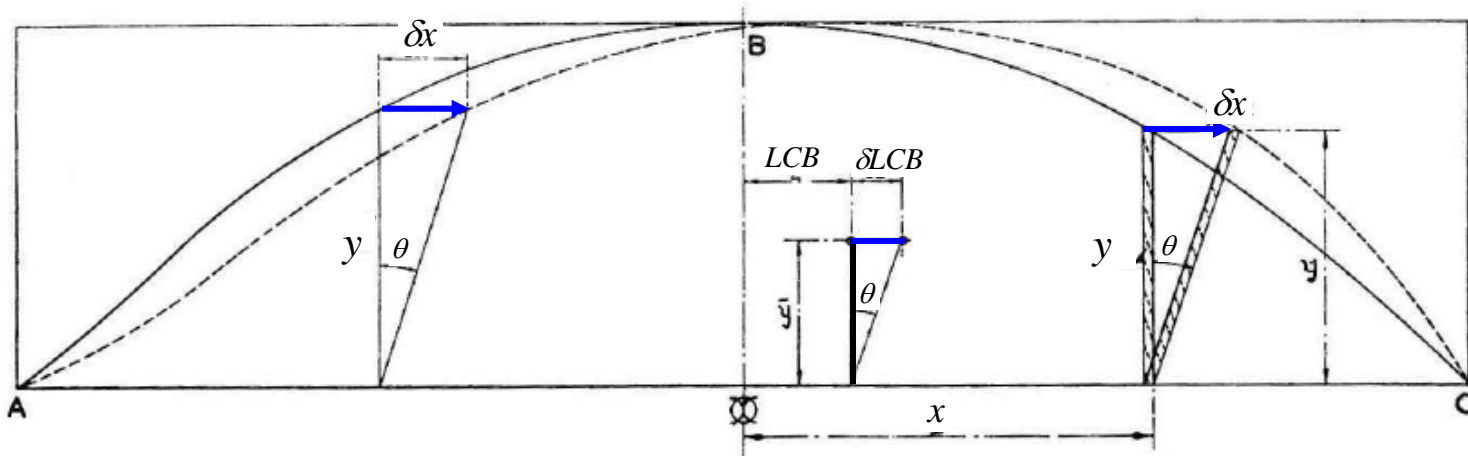
Centre of Buoyancy from  $\bar{x}$  as Fraction of L =  $\frac{M_y}{L \cdot V} = \frac{M_y}{V}$

# 선형 변환 방법

## “Swing station Method”

Swing station method: 횡단면 형상을 길이방향으로 'Shift' 시켜 LCB를 조정  
 → 배수량의 변경 없이 LCB 만을 변경하고자 제안된 방법

기준선형의 단면을 단면적 곡선에서 수평으로 동일한 각도  $\theta$  만큼을 이동량으로 취함



— : 기준선  
 - - - : 설계선

$\delta LCB$  : the required change in LCB position

$\bar{y}$  : the position of the vertical centroid

of area above the base(VCB)

$$\bar{y} = \frac{\int_0^T z \cdot A_{wp}(z) dz}{\nabla}$$

→  $\bar{y}$ : 각 흘수에서의 수선면적을 높이 방향의 1차 모멘트를 구하고, 이를 배수용적으로 나누어 구함(KB, VCB) ( 단, 여기서 Normalizing하여 사용함)

Given:  $\delta LCB, \bar{y}, y$

Find:  $\delta x$

$$\tan \theta = \frac{\delta LCB}{\bar{y}} = \frac{\delta x}{y}$$

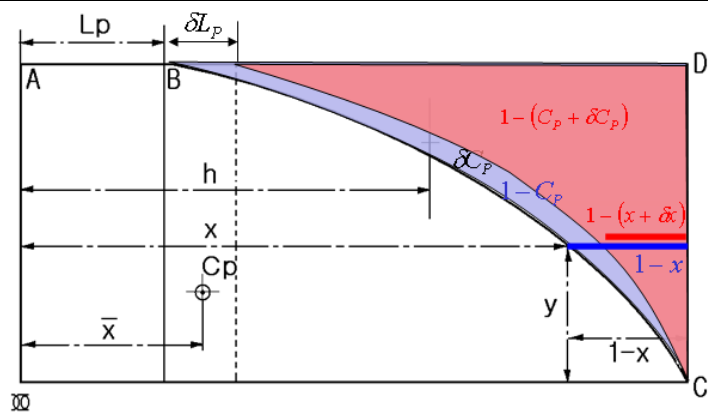
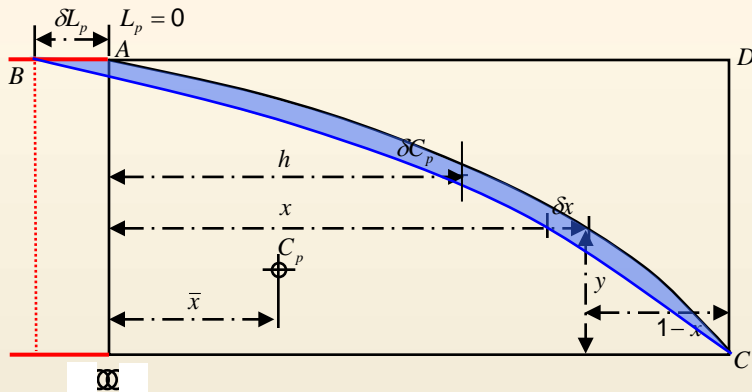
$$\delta x = \frac{\delta LCB}{\bar{y}} \cdot y$$



# 선형 변환 방법

## “1-C<sub>p</sub>” Variation 방법의 단점

- (1) 배수량을 고정하면, 중앙평행부가 없는 선박의 경우에는 더 날씬한 선형 [C<sub>p</sub>와 C<sub>b</sub>가 작은 선형] 으로 변형시킬 수 없다. [전반부 or 후반부 범위를 벗어남]



$$\delta x_{f,a} = \frac{\delta C_{p_{f,a}}}{1 - C_{p_{f,a}}} (1 - x_{f,a}) \quad \delta L_{p_{f,a}} = \frac{\delta C_{p_{f,a}}}{1 - C_{p_{f,a}}} (1 - L_{p_{f,a}})$$

$$C_p = C_b / C_m$$

L<sub>p</sub>: Parallel Middle Body (횡단면적이 같은 부분의 선박의 길이)

x: Midship으로부터 임의의 횡단면까지의 거리

x̄: Midship으로부터 반쪽선형의 도심까지의 거리

y: x에 위치한 횡단면의 면적비. 이때 면적비는 중앙부 횡단면적으로 나눈 값

δC<sub>p</sub>: C<sub>p</sub>의 변화량

δL<sub>p</sub>: L<sub>p</sub>의 변화량

δx: Midship으로부터 거리 x에 위치한 횡단면이 이동한 거리.

즉, δC<sub>p</sub>를 만족하는 횡단면의 이동거리

h: Midship으로부터 δC<sub>p</sub>의 중심까지의 거리

- (2) 기준선의 중앙평행부 길이를 변형시키고자 할 때는 L<sub>p</sub> 자체만 변형시킬 수 없고, C<sub>p</sub>와 연결되어 변형된다. 즉, C<sub>p</sub>와 L<sub>p</sub>는 서로 독립적으로 변화시킬 수 없다.

- (3) 배수량을 고정하면, 중앙평행부가 없는 선박의 경우에는 중앙평행부의 도입 없이 비대선형으로 변형시킬 수 없다. 즉, C<sub>p</sub>를 변화시키고자 한다면 항상 중앙평행부의 길이도 비례하여 증가한다.

- (4) 변형된 C<sub>p</sub> 곡선에서 배수량의 길이 방향 분포는 설계자에 의하여 임의로 제어할 수 없다.



# 선형 변환 방법

참고 문헌: Lackenby, On The Systematic Geometrical Variation of ship forms, 1950, RINA, p.294, 308

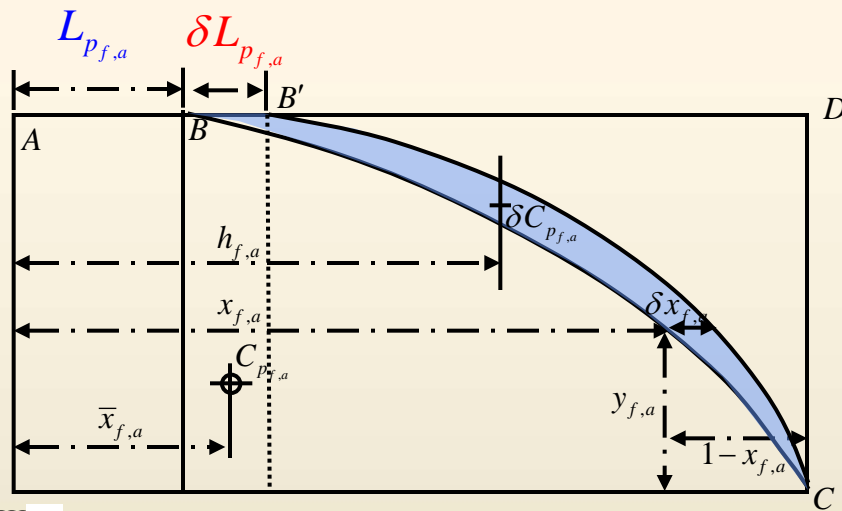
## "1-Cp" 방법

$$\delta x_{f,a} = \frac{\delta C_{P_{f,a}}}{1 - C_{P_{f,a}}} (1 - x_{f,a})$$

## "Lackenby 방법" - General Case

Given:  $C_{P_{f,a}}, \delta C_{P_{f,a}}, L_{P_{f,a}}, \delta L_{P_{f,a}}, \bar{x}_{f,a}, x_{f,a}$

Find:  $\delta x_{f,a}$



<General Case>

Basis Form: Any extent of parallel middle body

Derived From: Any required change in prismatic coefficient and extent of parallel middle body

$$\delta x_{f,a} = (1 - x_{f,a}) \left\{ \frac{\delta L_{P_{f,a}}}{1 - L_{P_{f,a}}} + \frac{x_{f,a} - L_{P_{f,a}}}{A_{f,a}} [\delta C_{P_{f,a}} - \delta L_{P_{f,a}} \frac{(1 - C_{P_{f,a}})}{(1 - L_{P_{f,a}})}] \right\}$$

$$, (A_{f,a} = C_{P_{f,a}} (1 - 2\bar{x}_{f,a}) - L_{P_{f,a}} (1 - C_{P_{f,a}}))$$

→ 식에 Parallel Middle Body의 변화량( $\delta L_{P_{f,a}}$ ) 이 포함되어있음

<"Lackenby 방법"의 특징>

- 1) Parallel Middle Body( $L_{P_{f,a}}$ )에 대한 조정을 할 수 있다.
- 2) 이동량 함수가 2차 곡선으로 주어져 다양한 형태의 이동량 곡선을 적용할 수 있다.
- 3) LCB의 변경에 대해 Forebody와 Afterbody의 Cp변경량을 추정할 수 있다.

$$C_p = C_b / C_m$$

$\delta C_p$  :  $C_p$ 의 변화량

$x$  : Midship으로부터 임의의 횡단면까지의 거리

$\delta x$  : Midship으로부터 거리에 위치한 횡단면이 이동한 거리

즉,  $\delta C_p$ 를 측정하는 횡단면의 이동거리

$h$  : Midship으로부터의 중심까지의 거리

$L_p$  : Parallel Middle Body (횡단면적이 같은 부분의 선박의 길이)

$\delta L_p$  :  $L_p$ 의 변화량

$\bar{x}$  : Midship으로부터 반폭선형의 도심까지의 거리

$y$  :  $x$ 에 위치한 횡단면의 면적비이 때면적비는 중앙부 횡단면적으로 나눈 값

# 선형 변환 방법

## “Lackenby 방법” - General Case

### ① “Lackenby 방법” <General Case>

Given:  $C_{P_{f,a}}, \delta C_{P_{f,a}}, L_{P_{f,a}}, \delta L_{P_{f,a}}, \bar{x}_{f,a}, x_{f,a}$

Find:  $\delta x_{f,a}$

$$\delta x_{f,a} = (1-x_{f,a}) \left\{ \frac{\delta L_{P_{f,a}} \cdot x_{f,a} - L_{P_{f,a}} \cdot \delta C_{P_{f,a}}}{1-L_{P_{f,a}}} + \frac{\delta L_{P_{f,a}} \cdot (1-C_{P_{f,a}})}{A_{f,a}} \right\}$$

$(A_{f,a} = C_{P_{f,a}}(1-2\bar{x}_{f,a}) - L_{P_{f,a}}(1-C_{P_{f,a}}))$

### ② $\delta C_{P_{f,a}}$ 구하기

Given:  $C_P, \delta C_P, h_{a,f}, LCB, \delta LCB$

Find:  $\delta C_{P_{f,a}}$

$$\delta C_{P_f} = \frac{2[\delta C_P(h_a + LCB) + \delta LCB(C_P + \delta C_P)]}{h_f + h_a}$$

$$\delta C_{P_a} = \frac{2[\delta C_P(h_f - LCB) - \delta LCB(C_P + \delta C_P)]}{h_f + h_a}$$

### ③ $h_{f,a}$ 구하기

Given:  $C_{P_{f,a}}, \delta C_{P_{f,a}}, L_{P_{f,a}}, \delta L_{P_{f,a}}, \bar{x}_{f,a}, k_{f,a}$

Find:  $h_{f,a}$

$$h_{f,a} = C_{P_{f,a}} \cdot \left( \frac{B_{f,a}}{C_{P_{f,a}}} \left[ 1 - \frac{\delta L_{P_{f,a}} \cdot (1-C_{P_{f,a}})}{\delta C_{P_{f,a}}(1-L_{P_{f,a}})} \right] + \frac{\delta L_{P_{f,a}} \cdot (1-2\bar{x}_{f,a})}{\delta C_{P_{f,a}}(1-L_{P_{f,a}})} \right)$$

$$(A_{f,a} = C_{P_{f,a}}(1-2\bar{x}_{f,a}) - L_{P_{f,a}}(1-C_{P_{f,a}})), \left( B_{f,a} = \frac{C_{P_{f,a}} \cdot [2\bar{x}_{f,a} - 3k_{f,a}^2 - L_{P_{f,a}} \cdot (1-2\bar{x}_{f,a})]}{A_{f,a}} \right)$$

$h_{f,a}$  를 구하기 위해 미지수인  $\delta C_{P_{f,a}}$  가 주어져야함 !

### ③ $h_{f,a}$ 구하는 식을 ②식에 에 대입한 후, $\delta C_{P_{f,a}}$ 에 대해 정리하면,

Given:  $C_P, \delta C_P, L_{P_{f,a}}, \delta L_{P_{f,a}}, LCB, \delta LCB, k_{f,a}$

Find:  $\delta C_{P_{f,a}}$

$$\delta C_{P_f} = \frac{2[\delta C_P \cdot (B_a + LCB) + \delta LCB \cdot (C_P + \delta C_P)] + C_f \cdot \delta L_{P_f} - C_a \cdot \delta L_{P_a}}{B_f + B_a}$$

$$\delta C_{P_a} = \frac{2[\delta C_P \cdot (B_f - LCB) - \delta LCB \cdot (C_P + \delta C_P)] - C_f \cdot \delta L_{P_f} + C_a \cdot \delta L_{P_a}}{B_f + B_a}$$

$$(A_{f,a} = C_{P_{f,a}}(1-2\bar{x}_{f,a}) - L_{P_{f,a}}(1-C_{P_{f,a}}))$$

$$\left( B_{f,a} = \frac{C_{P_{f,a}} \cdot [2\bar{x}_{f,a} - 3k_{f,a}^2 - L_{P_{f,a}} \cdot (1-2\bar{x}_{f,a})]}{A_{f,a}} \right) \left( C_{f,a} = \frac{B_{f,a}(1-C_{P_{f,a}}) - C_{P_{f,a}}(1-2\bar{x}_{f,a})}{1-L_{P_{f,a}}} \right)$$

$$C_P = C_b / C_m$$

$\delta C_P$  :  $C_P$ 의 변화량

$x$  : Midship으로부터 임의의 횡단면까지의 거리

$\delta x$  : Midship으로부터 거리에 위치한 횡단면이 이동한 거리

즉,  $\delta C_P$ 를 구하는 횡단면의 이동거리

$h$  : Midship으로부터의 중심까지의 거리

$L_P$  : Parallel Middle Body (횡단면적이 같은 부분의 선박의 길이)

$\delta L_P$  :  $L_P$ 의 변화량

$\bar{x}$  : Midship으로부터 반폭선형의 도심까지의 거리

$y$  :  $x$ 에 위치한 횡단면의 면적비이 때면적비는 중앙부 횡단면적으로나눈 값

# 선형 변환 방법

## “Lackenby 방법” - General Case

### ① “Lackenby 방법” <General Case>

Given:  $C_{P_{f,a}}, \delta C_{P_{f,a}}, L_{P_{f,a}}, \delta L_{P_{f,a}}, \bar{x}_{f,a}$

Find:  $\delta x_{f,a}$

$$\delta x_{f,a} = (1 - x_{f,a}) \left\{ \frac{\delta L_{P_{f,a}} \cdot x_{f,a} - L_{P_{f,a}} \cdot \delta C_{P_{f,a}}}{1 - L_{P_{f,a}}} + \frac{L_{P_{f,a}} \cdot \delta L_{P_{f,a}} - \delta C_{P_{f,a}} \cdot L_{P_{f,a}}}{A_{f,a}} \cdot \frac{(1 - C_{P_{f,a}})}{(1 - L_{P_{f,a}})} \right\}$$

, ( $A_{f,a} = C_{P_{f,a}}(1 - 2\bar{x}_{f,a}) - L_{P_{f,a}}(1 - C_{P_{f,a}})$ )

### ② $\delta C_{P_{f,a}}$ 구하기

Given:  $C_P, \delta C_P, h_{a,f}, LCB, \delta LCB$

Find:  $\delta C_{P_{f,a}}$

$$\delta C_{P_f} = \frac{2[\delta C_P(h_a + LCB) + \delta LCB(C_P + \delta C_P)]}{h_f + h_a}$$

$$\delta C_{P_a} = \frac{2[\delta C_P(h_f - LCB) - \delta LCB(C_P + \delta C_P)]}{h_f + h_a}$$

### ③ $h_{f,a}$ 구하기

Given:  $C_{P_{f,a}}, \delta C_{P_{f,a}}, L_{P_{f,a}}, \delta L_{P_{f,a}}, \bar{x}_{f,a}, k_{f,a}$

Find:  $h_{f,a}$

$$h_{f,a} = C_{P_{f,a}} \cdot \left( \frac{B_{f,a}}{C_{P_{f,a}}} \left[ 1 - \frac{\delta L_{P_{f,a}} \cdot (1 - C_{P_{f,a}})}{\delta C_{P_{f,a}} (1 - L_{P_{f,a}})} \right] + \frac{\delta L_{P_{f,a}} \cdot (1 - 2\bar{x}_{f,a})}{\delta C_{P_{f,a}} (1 - L_{P_{f,a}})} \right)$$

$$(A_{f,a} = C_{P_{f,a}}(1 - 2\bar{x}_{f,a}) - L_{P_{f,a}}(1 - C_{P_{f,a}})), \left( B_{f,a} = \frac{C_{P_{f,a}} \cdot [2\bar{x}_{f,a} - 3k_{f,a}^2 - L_{P_{f,a}} \cdot (1 - 2\bar{x}_{f,a})]}{A_{f,a}} \right)$$

$h_{f,a}$  를 구하기 위해 구하려는  $\delta C_{P_{f,a}}$  가 주어져야함 !

### ③ $h_{f,a}$ 구하는 식을 ②식에 에 대입한 후, $\delta C_{P_{f,a}}$ 에 대해 정리하면,

Given:  $C_P, \delta C_P, L_{P_{f,a}}, \delta L_{P_{f,a}}, LCB, \delta LCB, k_{f,a}$

Find:  $\delta C_{P_{f,a}}$

$$\delta C_{P_f} = \frac{2[\delta C_P \cdot (B_a + LCB) + \delta LCB \cdot (C_P + \delta C_P)] + C_f \cdot \delta L_{P_f} - C_a \cdot \delta L_{P_a}}{B_f + B_a}$$

$$\delta C_{P_a} = \frac{2[\delta C_P \cdot (B_f - LCB) - \delta LCB \cdot (C_P + \delta C_P)] - C_f \cdot \delta L_{P_f} + C_a \cdot \delta L_{P_a}}{B_f + B_a}$$

$$(A_{f,a} = C_{P_{f,a}}(1 - 2\bar{x}_{f,a}) - L_{P_{f,a}}(1 - C_{P_{f,a}}))$$

$$\left( B_{f,a} = \frac{C_{P_{f,a}} \cdot [2\bar{x}_{f,a} - 3k_{f,a}^2 - L_{P_{f,a}} \cdot (1 - 2\bar{x}_{f,a})]}{A_{f,a}} \right) \left( C_{f,a} = \frac{B_{f,a}(1 - C_{P_{f,a}}) - C_{P_{f,a}}(1 - 2\bar{x}_{f,a})}{1 - L_{P_{f,a}}} \right)$$

### ③ $k_{f,a}$ 구하기

$k_{f,a}$ : 반폭 선형의 Cp curve의 2차 면적모멘트의 길이방향 중심

$$k_{f,a} = \frac{I_{f,a}}{S_{f,a}}$$

$I_{f,a}$ : 반폭 선형의 Cp curve의 2차 면적모멘트

$S_{f,a}$ : 반폭 선형의 Cp curve의 면적

$L_p$ : P  
 $\delta L_p$ : P  
 $\bar{x}$ : M  
 $y$ : x

$$C_P = C_b / C_m$$

$\delta C_P$ :  $C_P$ 의 변화량

$x$ : Midship으로부터 임의의 횡단면까지의 거리

$\delta x$ : Midship으로부터 거리에 위치한 횡단면이 이동한 거리

즉,  $\delta C_P$ 를 측정하는 횡단면의 이동거리

$h$ : Midship으로부터 무게중심까지의 거리

# 선형 변환 방법

## “1-C<sub>p</sub>” Variation 방법과 Lackenby Variation 방법의 관계

### “1-C<sub>p</sub>” variation 방법

Given :  $C_{P_{f,a}}, \delta C_{P_{f,a}}$

Find :  $\delta x_{f,a}$

$$\delta x_{f,a} = \frac{\delta C_{P_{f,a}}}{1 - C_{P_{f,a}}} (1 - x_{f,a})$$

### “Lackenby 방법” <General Case>

Given:  $C_{P_{f,a}}, \delta C_{P_{f,a}}, L_{P_{f,a}}, \delta L_{P_{f,a}}, \bar{x}_{f,a}$

Find:  $\delta x_{f,a}$

$$\delta x_{f,a} = (1 - x_{f,a}) \left\{ \frac{\delta L_{P_{f,a}} + x_{f,a} - L_{P_{f,a}}}{1 - L_{P_{f,a}}} \frac{1}{A_{f,a}} [\delta C_{P_{f,a}} - \delta L_{P_{f,a}} \frac{(1 - C_{P_{f,a}})}{(1 - L_{P_{f,a}})}] \right\}$$

, ( $A_{f,a} = C_{P_{f,a}}(1 - 2\bar{x}_{f,a}) - L_{P_{f,a}}(1 - C_{P_{f,a}})$ )

→ Parallel Middle Body의 변화량( $\delta L_{P_{f,a}}$ )을 사용자가 정할 수 있음

### “1-C<sub>p</sub>” variation 방법에 따른 중앙평행부의 길이 변화량

Given :  $C_{P_{f,a}}, \delta C_{P_{f,a}}, L_{P_{f,a}}$

Find :  $\delta L_{P_{f,a}}$

$$\delta L_{P_{f,a}} = \frac{\delta C_{P_{f,a}}}{1 - C_{P_{f,a}}} (1 - L_{P_{f,a}})$$

→ Parallel Middle Body의 변화량( $\delta L_{P_{f,a}}$ )이 “1-C<sub>p</sub>” variation 식에 의해 정해짐

### (Lackenby 방법 식에 대입)

$$\delta x_{f,a} = (1 - x_{f,a}) \left\{ \frac{\delta L_{P_{f,a}} + x_{f,a} - L_{P_{f,a}}}{1 - L_{P_{f,a}}} \frac{1}{A_{f,a}} [\delta C_{P_{f,a}} - \delta L_{P_{f,a}} \frac{(1 - C_{P_{f,a}})}{(1 - L_{P_{f,a}})}] \right\}$$

$$\delta x_{f,a} = (1 - x_{f,a}) \left\{ \frac{\left\{ \frac{\delta C_{P_{f,a}}}{1 - C_{P_{f,a}}} (1 - L_{P_{f,a}}) \right\}}{1 - L_{P_{f,a}}} + \frac{x_{f,a} - L_{P_{f,a}}}{A_{f,a}} \left[ \delta C_{P_{f,a}} - \left\{ \frac{\delta C_{P_{f,a}}}{1 - C_{P_{f,a}}} (1 - L_{P_{f,a}}) \right\} \frac{(1 - C_{P_{f,a}})}{(1 - L_{P_{f,a}})} \right] \right\}$$

$$\therefore \delta x_{f,a} = \frac{\delta C_{P_{f,a}}}{1 - C_{P_{f,a}}} (1 - x_{f,a})$$

→ “1-C<sub>p</sub>” variation 식과 동일한 식을 얻음

→ 즉, “1-C<sub>p</sub>” variation 방법은 Lackenby 방법의 특수한 경우임

$$C_p = C_b / C_m$$

$\delta C_p$  :  $C_p$ 의 변화량

$x$  : Midship으로부터 임의의 횡단면까지의 거리

$\delta x$  : Midship으로부터 거리에 위치한 횡단면이 이동한 거리

즉,  $\delta C_p$ 를 측정하는 횡단면의 이동거리

$h$  : Midship으로부터  $C_p$  중심까지의 거리

$L_p$  : Parallel

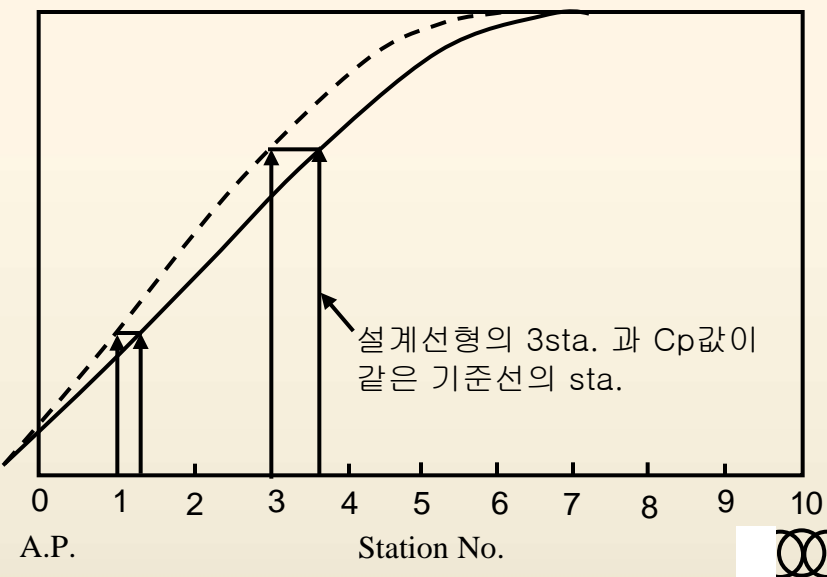
$\delta L_p$  :  $L_p$ 의 변

$\bar{x}$  : Midship

$y$  :  $x$ 에 위치한 횡단면의 면적비이 때면적비는 중앙부 횡단면적으로나눈 값

# Body plan(정면 선도) 설계

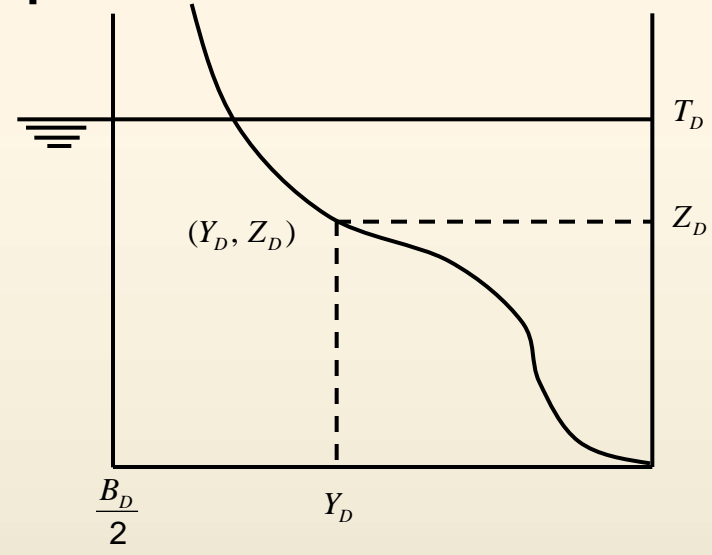
Cp곡선으로 부터 설계 선형의 station 구하기



— for existing  
 - - - for desired

• 설계 선형의 station에 해당하는 횡 단면을 기준 선형의 수선면을 이용하여 구한다. (곡선 보간 방법 사용)

B(Breadth) 및 T(Draft)의 차이에 대한 수정을 가하여 설계 선형의 정면도를 설계 한다.



$$Z_D = Z_E \cdot \frac{T_D}{T_E}$$

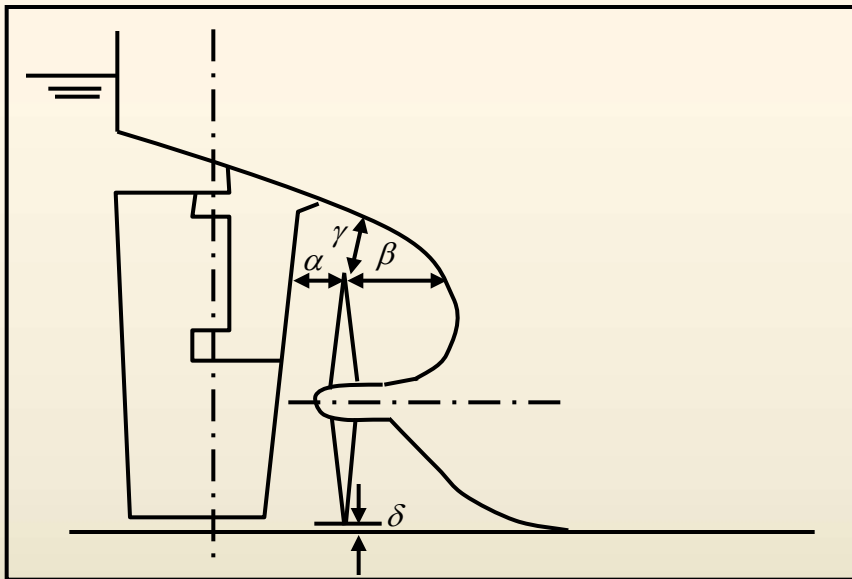
$$Y_D = Y_E \cdot \frac{B_D}{B_E}$$

E : for existing  
 D : for desired



# 선미 profile(측면도)설계

추진기와 선체 또는 추진기와 타 사이에 적절한 간격



	기준값	일본 조선설계편람
$\alpha/D$	0.15~0.2	0.15~0.18
$\beta/D$	0.25~0.3	0.25~0.3
$\gamma/D$	0.2~0.3	0.2~0.25
$\delta/D$	0.05~0.12	0.05~0.10
$\delta$ : 보통 100~300 mm		

프로펠러 날개수

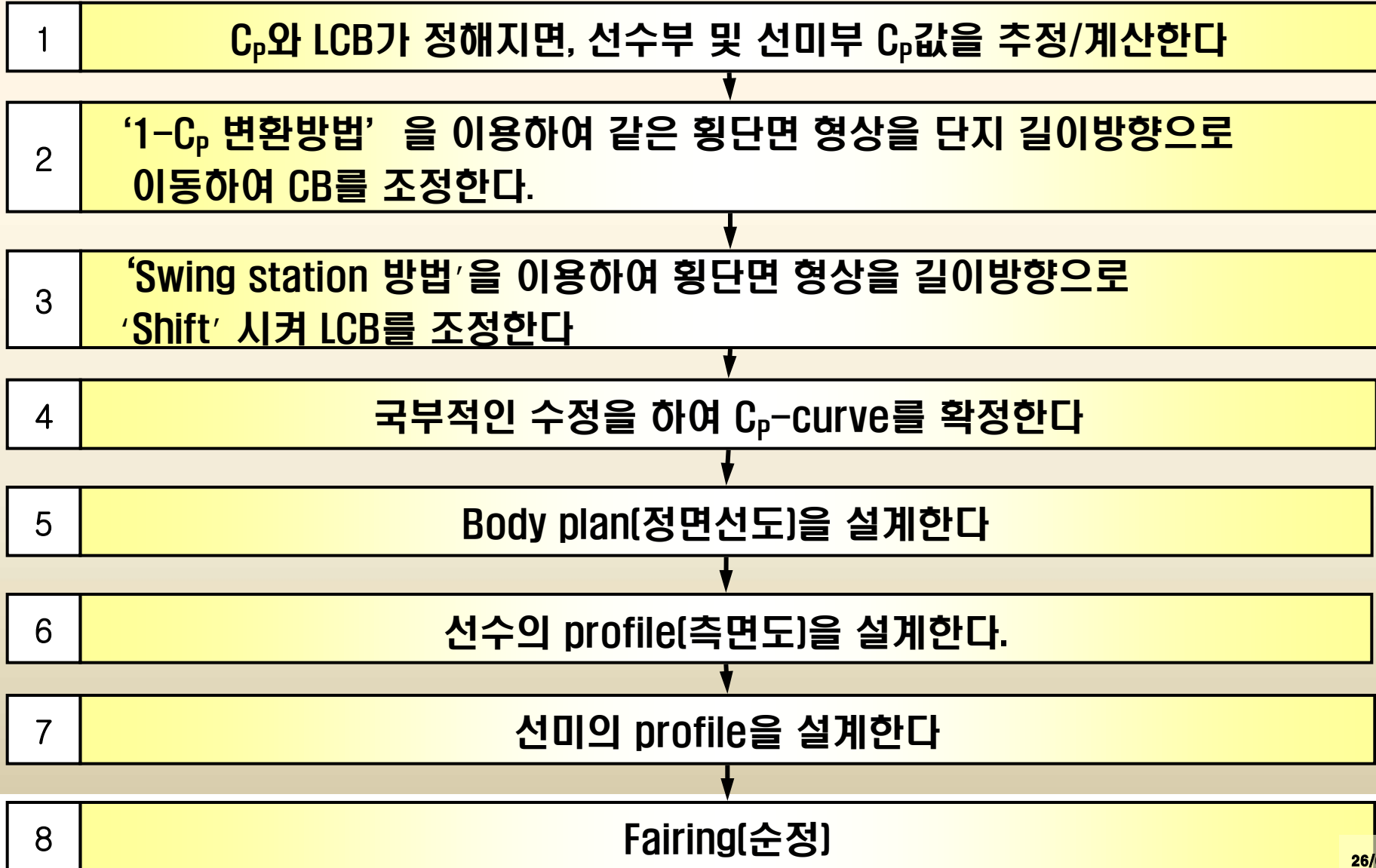
14,000 BHP 이상: 5개

14,000 BHP 이하 : 4개



# 선형변환 방법 과정

선형 설계 과정	1. 선수부·선미부 CP 계산	5. Body plan
	2. 횡단면이동거리계산(1-CP 변환)	6. 선수 Profile
	3. Swing station 방법	7. 선미 Profile
	4. CP-curve 확정	8. Fairing



# 선형 변환 방법

## “1-C<sub>p</sub>” Variation 방법 예제

$$\nabla = \frac{S}{3} B \cdot T \cdot C_M \sum \textcircled{4}$$

①	②	③	④	⑤	⑥	⑦
Station	Fractional Area	S.M.	Function of volume [②·③]	Fractional lever	Functions of moments	
					First [④·⑤]	Second [⑥·⑤]
A.P. 0	0.0089	1/4	0.00223	1	0.00223	0.00223
1/4	0.0321	1	0.0321	0.95	0.03050	0.023898
1/2	0.1196	1/2	0.05980	0.90	0.05382	0.04844
3/4	0.2295	1	0.2295	0.85	0.19508	0.16582
1	0.3356	3/4	0.25170	0.80	0.20136	0.16109
3/2	0.5317	2	1.06340	0.70	0.74438	0.52107
2	0.6983	1	0.6983	0.60	0.41898	0.25139
5/2	0.8260	2	1.652	0.50	0.82600	0.41300
3	0.9140	3/2	1.3710	0.40	0.54840	0.21936
4	0.9926	4	3.97040	0.20	0.79408	0.15882
5	1.000	2	1.000	0	0	0
Afterbody Sum			10.33043		3.81483	1.96512
5	1.000	2	1.000	0	0	0
6	0.9903	4	3.96120	0.20	0.79224	0.15845
7	0.9180	3/2	1.3770	0.40	0.5508	0.07344
15/2	0.8377	2	1.67540	0.50	0.83770	0.41885
8	0.7167	1	0.7167	0.60	0.43002	0.25801
17/2	0.5462	2	1.09240	0.70	0.76468	0.53528
9	0.3424	3/4	0.25680	0.80	0.20544	0.16435
9+1/4	0.2431	1	0.2431	0.85	0.20664	0.17564
9+1/2	0.1601	1/2	0.08005	0.90	0.07205	0.06485
9+3/4	0.0994	1	0.0994	0.95	0.09443	0.08971
F.P. 10	0.0553	1/4	0.01383	1	0.01383	0.01383
Forebody Sum			10.5159		3.96783	1.95241
Total Sum		30	20.84633			

Given :

LBP = 85m, B<sub>mld</sub> = 17.4m, T<sub>mld</sub> = 4.81m

전반부 parallel midship body : 4.25m

후반부 parallel midship body : 5.30m

station별 횡단면적 값

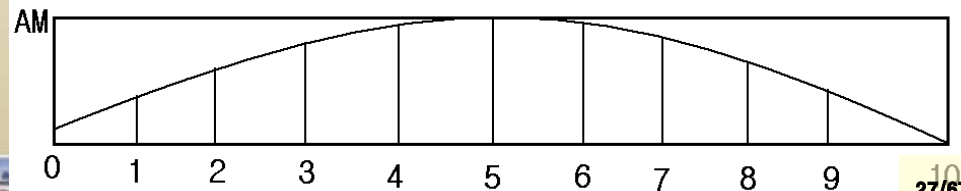
단, LBP를 2로 두고, 값들을 Scaling 하여 사용함

질문 1.

C<sub>B</sub>를 0.7로 변화시켰을 때 1-C<sub>p</sub> 방법에 따라 선형을 변환하라. 이때 LCB는 변화하지 않는다고 가정한다. 기준선의 C<sub>B</sub>=0.6902, C<sub>M</sub>=0.9913으로 가정한다.

질문 2.

질문 1과 같으며, 단 LCB를 2m 선미쪽으로 이동한다



# 선형 변환 방법

## “1-C<sub>p</sub>” Variation 방법 예제

질문 1. C<sub>B</sub>를 0.7로 변화시켰을때 1-C<sub>p</sub> 방법에 따라 선형을 변환하라. 이때 LCB는 변화하지 않는다고 가정한다. 기준선의 C<sub>B</sub>=0.6902, C<sub>M</sub>=0.9913으로 가정한다.

Given :

LBP = 85m, B<sub>mld</sub> = 17.4m, T<sub>mld</sub> = 4.81m

전반부 parallel midship body : 4.25m  $\sum \textcircled{4}_f = 10.5159$

후반부 parallel midship body : 5.30m  $\sum \textcircled{4}_a = 10.33043$

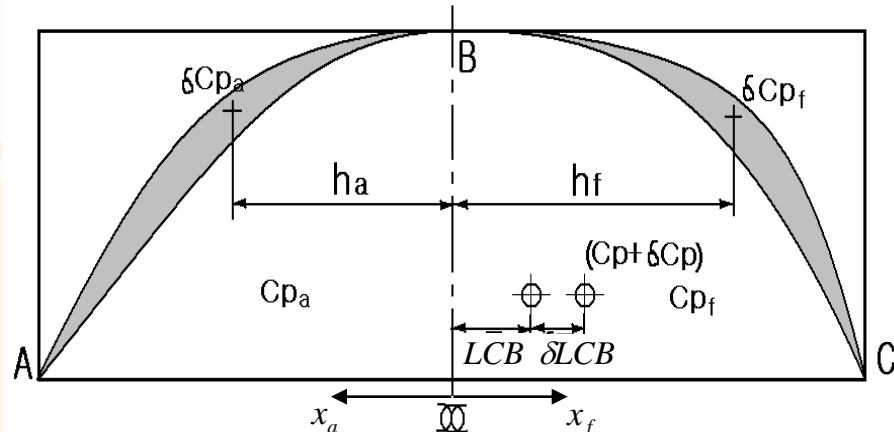
station 별 횡단면적 값  $\sum \textcircled{4} = 20.84633$

1) 기준선의 C<sub>p</sub> 및 C<sub>p</sub>의 변화량, δC<sub>p</sub>

$$C_P = \frac{C_B}{C_M} = \frac{\nabla}{LBT C_M}, \left( \nabla = \frac{S}{3} B \cdot T \cdot C_M \sum \textcircled{4} \right)$$

S : Simson 적분 간격 =  $\frac{L}{10}$

$\sum \textcircled{4}$  : Total sum of function of volume



x<sub>a</sub>, x<sub>f</sub>의 부호는 Midship 에서 멀어지는 방향을 +로 한다.

$$C_P = \frac{C_B}{C_M} = \frac{\frac{1}{3} \frac{L}{10} B \cdot T \cdot C_M \sum \textcircled{4}}{L \cdot B \cdot T} \frac{1}{C_M}$$

$$= \frac{\frac{1}{3} \frac{L}{10} \cdot B \cdot T \cdot C_M 20.84633}{L \cdot B \cdot T} \frac{1}{C_M}$$

$$= 0.69489 //$$

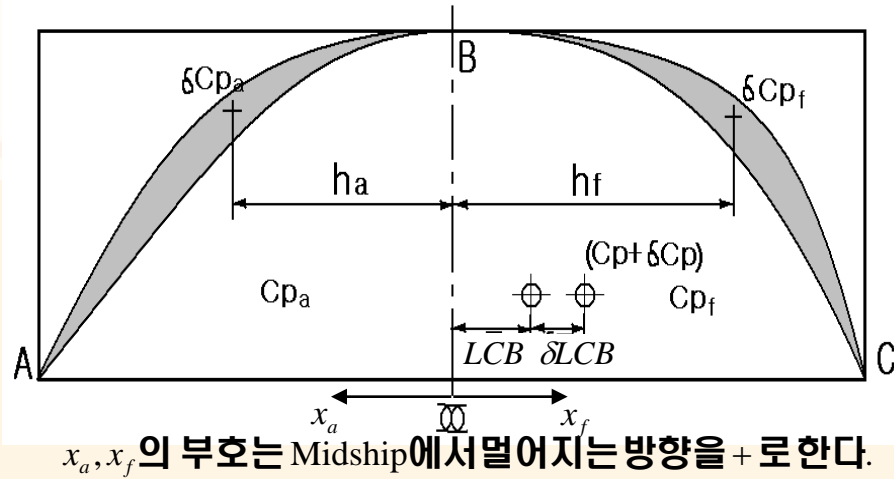
$$\delta C_p = \frac{\delta C_B}{C_M} = \frac{0.7 - 0.6902}{0.9913} = \frac{0.0098}{0.9913}$$

$$= 0.00989 //$$

# 선형 변환 방법

## “1-C<sub>p</sub>” Variation 방법 예제

**질문 1.** C<sub>B</sub>를 0.7로 변화시켰을때 1-C<sub>p</sub> 방법에 따라 선형을 변환하라. 이때 LCB는 변화하지 않는다고 가정한다. 기준선의 C<sub>B</sub>=0.6902, C<sub>M</sub>=0.9913으로 가정한다.



Given :

LBP = 85m, B<sub>mld</sub> = 17.4m, T<sub>mld</sub> = 4.81m

전반부 parallel midship body : 4.25m

$$\sum \textcircled{4}_f = 10.5159$$

후반부 parallel midship body : 5.30m

$$\sum \textcircled{4}_a = 10.33043$$

station 별 횡단면적 값

$$\sum \textcircled{4} = 20.84633$$

1)

$$h_a = 0.57838$$

$$\delta C_p = 0.00989$$

$$C_{P_f} = \frac{C_{B_f}}{C_M} = \frac{\frac{1}{310} B \cdot T \cdot C_M \sum \textcircled{4}_f}{\frac{L}{2} \cdot B \cdot T} \frac{1}{C_M}$$

$$= \frac{\frac{1}{310} \cdot B \cdot T \cdot C_M \cdot 10.5159}{\frac{L}{2} \cdot B \cdot T} \frac{1}{C_M}$$

$$= 0.70106 //$$

2) 전반부 C<sub>P<sub>f</sub></sub> 및 전반부 C<sub>P<sub>a</sub></sub>

$$C_{P_{f,a}} = \frac{C_{B_{f,a}}}{C_M} = \frac{\nabla_{f,a}}{\frac{L}{2} B T} \frac{1}{C_M}, \left( \nabla = \frac{S}{3} B \cdot T \cdot C_M \sum \textcircled{4}_{f,a} \right)$$

$S$  : Simpson 적분 간격 =  $\frac{L}{10}$

$$C_{P_a} = \frac{\frac{1}{310} B \cdot T \cdot C_M \cdot 10.33043}{\frac{L}{2} \cdot B \cdot T} \frac{1}{C_M}$$

$$= 0.68870 //$$

$\nabla_{f,a}$  : 반쪽의 배수량     $\sum \textcircled{4}_{f,a}$  : forebody or after body sum of function of volume

# 선형 변환 방법

## “1-C<sub>p</sub>” Variation 방법 예제

질문 1. C<sub>B</sub>를 0.7로 변화시켰을때 1-C<sub>p</sub> 방법에 따라 선형을 변환하라. 이때 LCB는 변화하지 않는다고 가정한다. 기준선의 C<sub>B</sub>=0.6902, C<sub>M</sub>=0.9913으로 가정한다.

Given :

LBP = 85m, B<sub>mld</sub> = 17.4m, T<sub>mld</sub> = 4.81m

전반부 parallel midship body : 4.25m

후반부 parallel midship body : 5.30m

station 별 횡단면적 값

$$\sum \textcircled{4}_f = 10.5159$$

$$\sum \textcircled{4}_a = 10.33043$$

$$\sum \textcircled{4} = 20.84633$$

1)

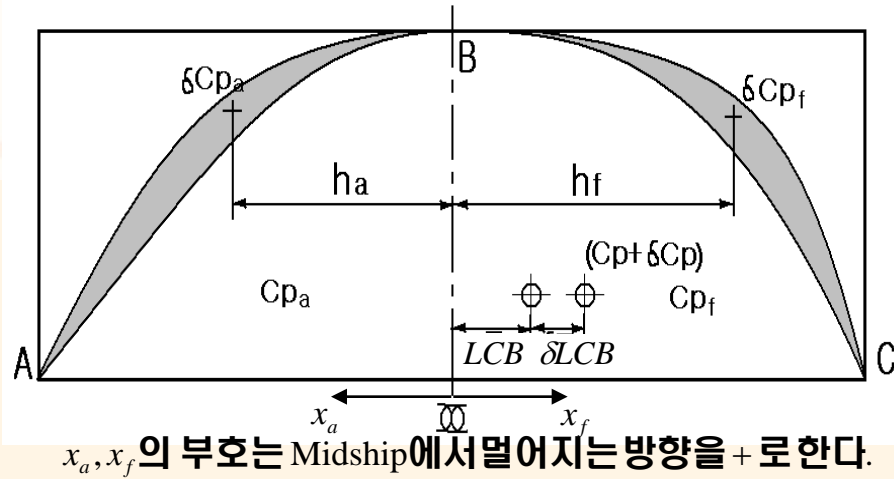
$$C_p = 0.69489$$

$$\delta C_p = 0.00989$$

2)

$$C_{P_f} = 0.70106$$

$$C_{P_a} = 0.68870$$



### 3) LCB 및 LCB의 변화량, $\delta LCB$

$$LCB = \frac{\text{길이방향 1차 모멘트}}{\nabla}$$

$$= \frac{(3.96783) - (3.81483)}{20.84633}$$

$$= 0.00734 //$$

선미부 길이방향 1차 모멘트의 방향을 바꾸어 계산

LCB는 변화하지 않으므로,

$$\delta LCB = 0 //$$

# 선형 변환 방법

## “1-C<sub>p</sub>” Variation 방법 예제

**질문 1.** C<sub>B</sub>를 0.7로 변화시켰을때 1-C<sub>p</sub> 방법에 따라 선형을 변환하라. 이때 LCB는 변화하지 않는다고 가정한다. 기준선의 C<sub>B</sub>=0.6902, C<sub>M</sub>=0.9913으로 가정한다.

Given :

LBP = 85m, B<sub>mld</sub> = 17.4m, T<sub>mld</sub> = 4.81m

전반부 parallel midship body : 4.25m

$$\sum \textcircled{4}_f = 10.5159$$

후반부 parallel midship body : 5.30m

$$\sum \textcircled{4}_a = 10.33043$$

station 별 횡단면적 값

$$\sum \textcircled{4} = 20.84633$$

1)

$$C_p = 0.69489$$

$$\delta C_p = 0.00989$$

2)

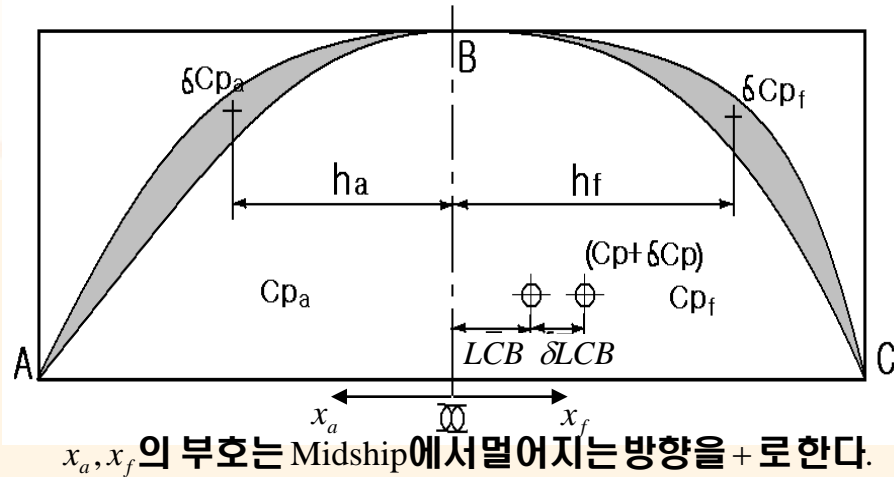
$$C_{P_f} = 0.70106$$

$$C_{P_a} = 0.68870$$

3)

$$LCB = 0.00734$$

$$\delta LCB = 0$$



4)  $\bar{x}$

$\bar{x}$  : Midship 으로 부터 반쪽 선형의 도심까지의 거리

$$\bar{x}_{f,a} = \frac{\text{길이방향 1차 모멘트}_{f,a}}{\Delta_{f,a}}$$

$$\bar{x}_f = \frac{3.96783}{10.5159} = \underline{\underline{0.37732}}$$

$$\bar{x}_a = \frac{3.81483}{10.33043} = \underline{\underline{0.36928}}$$

# 선형 변환 방법

## “1-C<sub>p</sub>” Variation 방법 예제

질문 1. C<sub>B</sub>를 0.7로 변화시켰을때 1-C<sub>p</sub> 방법에 따라 선형을 변환하라. 이때 LCB는 변화하지 않는다고 가정한다. 기준선의 C<sub>B</sub>=0.6902, C<sub>M</sub>=0.9913으로 가정한다.

Given :

LBP = 85m, B<sub>mld</sub> = 17.4m, T<sub>mld</sub> = 4.81m

전반부 parallel midship body : 4.25m

후반부 parallel midship body : 5.30m

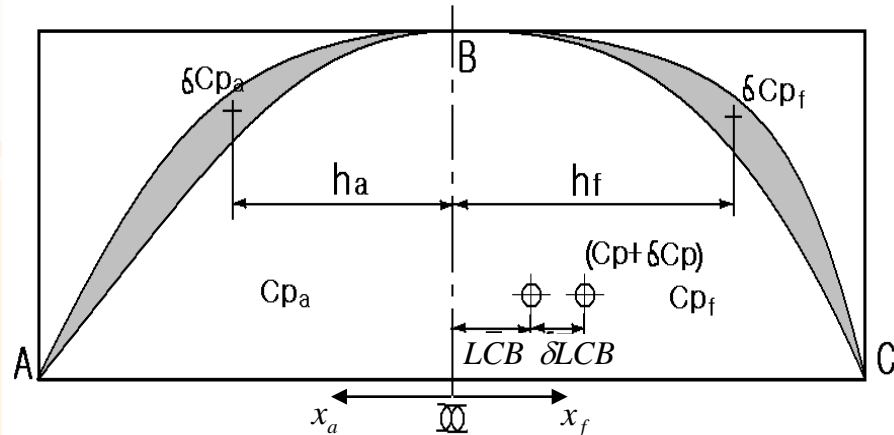
station 별 횡단면적 값

1)  $C_p = 0.69489$   
 $\delta C_p = 0.00989$

4)  $\bar{x}_f = 0.37732$   
 $\bar{x}_a = 0.36928$

2)  $C_{P_f} = 0.70106$   
 $C_{P_a} = 0.68870$

3)  $LCB = 0.00734$   
 $\delta LCB = 0$



$x_a, x_f$ 의 부호는 Midship에서 멀어지는 방향을 +로 한다.

5) Midship으로부터  $\delta C_p$ 의 중심까지의 거리(h)

$$h_{f,a} = \frac{C_{P_{f,a}} (1 - 2\bar{x}_{f,a})}{1 - C_{P_{f,a}}}$$

$$h_f = \frac{0.70106(1 - 2 \cdot 0.37732)}{1 - 0.70106} = \underline{\underline{0.57542}}$$

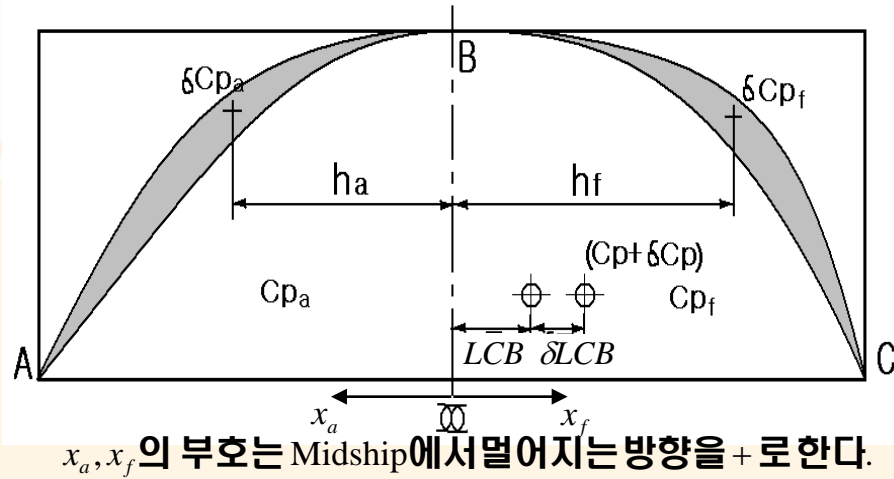
$$h_a = \frac{0.68870(1 - 2 \cdot 0.36928)}{1 - 0.68870} = \underline{\underline{0.57838}}$$



# 선형 변환 방법

## “1-C<sub>p</sub>” Variation 방법 예제

질문 1. C<sub>B</sub>를 0.7로 변화시켰을때 1-C<sub>p</sub> 방법에 따라 선형을 변환하라. 이때 LCB는 변화하지 않는다고 가정한다. 기준선의 C<sub>B</sub>=0.6902, C<sub>M</sub>=0.9913으로 가정한다.



6) 전반부 C<sub>p</sub> 변화량,  $\delta C_{Pf}$  과 후반부 C<sub>p</sub> 변화량,  $\delta C_{Pa}$  을 구한다.

$$\delta C_{Pf} = \frac{2[\delta C_P(h_a + LCB) + \delta LCB(C_P + \delta C_P)]}{h_f + h_a}$$

$$\delta C_{Pa} = \frac{2[\delta C_P(h_f - LCB) - \delta LCB(C_P + \delta C_P)]}{h_f + h_a}$$

LCB의 부호는 Midship에서 선수방향을 (+)로 두므로, 선미부 Cp변화량을 구할 때는 부호변환을 하여 사용한다.

$$\delta C_{Pf} = \frac{2 \cdot [0.00989 \cdot (0.57838 + 0.00734)]}{0.57542 + 0.57838}$$

$$= \underline{\underline{0.01004}}$$

$$\delta C_{Pa} = \frac{2 \cdot [0.00989 \cdot (0.57542 - 0.00734)]}{0.57542 + 0.57838}$$

$$= \underline{\underline{0.00979}}$$

Given :

LBP = 85m, B<sub>mld</sub> = 17.4m, T<sub>mld</sub> = 4.81m

전반부 parallel midship body : 4.25m

후반부 parallel midship body : 5.30m

station 별 횡단면적 값

1)  $C_P = 0.69489$   
 $\delta C_P = 0.00989$

4)  $\bar{x}_f = 0.37732$   
 $\bar{x}_a = 0.36928$

2)  $C_{Pf} = 0.70106$   
 $C_{Pa} = 0.68870$

5)  $h_f = 0.57542$   
 $h_a = 0.57838$

3)  $LCB = 0.00734$   
 $\delta LCB = 0$

# 선형 변환 방법

## “1-C<sub>p</sub>” Variation 방법 예제

질문 1. C<sub>B</sub>를 0.7로 변화시켰을때 1-C<sub>p</sub> 방법에 따라 선형을 변환하라. 이때 LCB는 변화하지 않는다고 가정한다. 기준선의 C<sub>B</sub>=0.6902, C<sub>M</sub>=0.9913으로 가정한다.

Given :

LBP = 85m, B<sub>mld</sub> = 17.4m, T<sub>mld</sub> = 4.81m

전반부 parallel midship body : 4.25m

후반부 parallel midship body : 5.30m

station 별 횡단면적 값

1)  $C_p = 0.69489$   
 $\delta C_p = 0.00989$

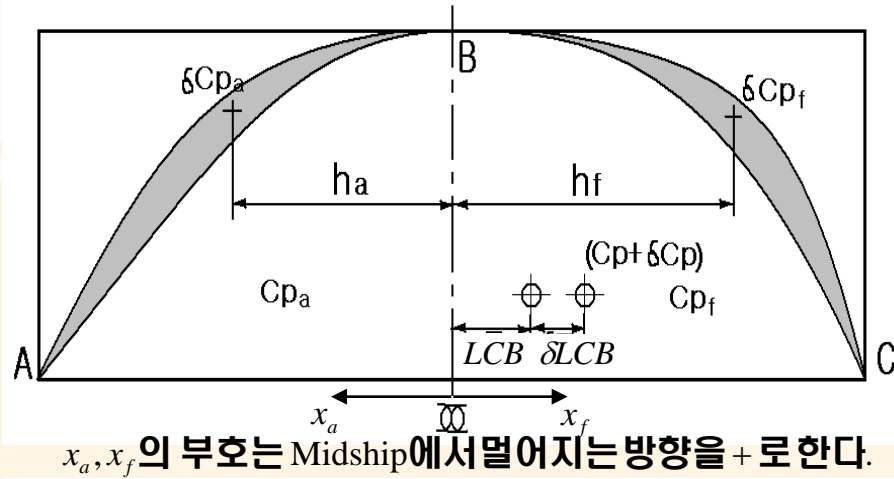
4)  $\bar{x}_f = 0.37732$   
 $\bar{x}_a = 0.36928$

2)  $C_{P_f} = 0.70106$   
 $C_{P_a} = 0.68870$

5)  $h_f = 0.57542$   
 $h_a = 0.57838$

3)  $LCB = 0.00734$   
 $\delta LCB = 0$

6)  $\delta C_{P_f} = 0.01004$   
 $\delta C_{P_a} = 0.00979$



7) 1-C<sub>p</sub>변환 방법의 횡단면의 이동거리 식을 바탕으로  $\delta x$ 를 구한다.

$$\delta x_{f,a} = \frac{\delta C_{P_{f,a}}}{1 - C_{P_{f,a}}} (1 - x_{f,a})$$

부호(+): 선수 선미부 Midship을 기준으로 (+)방향으로 모두 이동 → C<sub>b</sub>증가

$$\delta x_f = \frac{0.01004}{1 - 0.70106} (1 - x_f) = 0.03358(1 - x_f)$$

$$\delta x_a = \frac{0.00979}{1 - 0.68870} (1 - x_a) = 0.03143(1 - x_a)$$

7)  $\delta x_f = 0.03358(1 - x_f)$   
 $\delta x_a = 0.03143(1 - x_a)$

# 선형 변환 방법

## “1-C<sub>p</sub>” Variation 방법 예제

질문 2. 질문 1과 같으며, 단 LCB를 2m 선미 쪽으로 이동한다.

Given :

LBP = 85m, B<sub>mld</sub> = 17.4m, T<sub>mld</sub> = 4.81m

전반부 parallel midship body : 4.25m

후반부 parallel midship body : 5.30m

station 별 횡단면적 값

$$\sum \textcircled{4}_f = 9.59788$$

$$\sum \textcircled{4}_a = 10.33043$$

$$\sum \textcircled{4} = 19.92831$$

1)  $C_p = 0.69489$   
 $\delta C_p = 0.00989$

4)  $\bar{x}_f = 0.37732$   
 $\bar{x}_a = 0.36928$

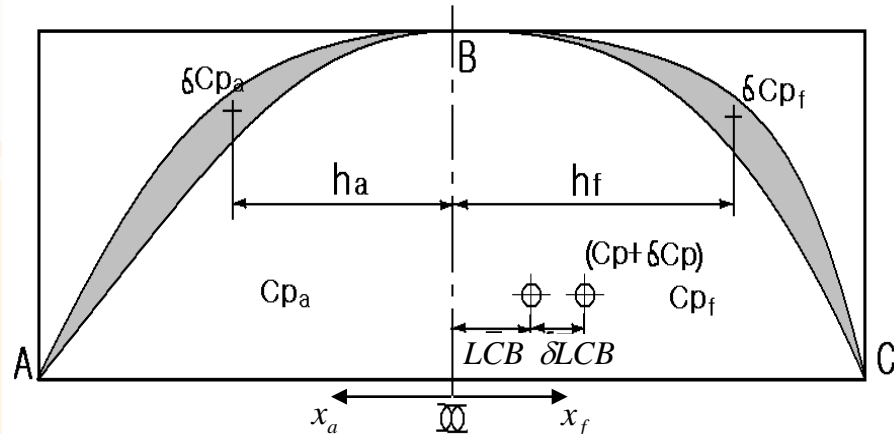
2)  $C_{P_f} = 0.70106$   
 $C_{P_a} = 0.68870$

5)  $h_f = 0.57542$   
 $h_a = 0.57838$

3)  $LCB = 0.00734$   
 $\delta LCB = \text{?}$

6)  $\delta C_{P_f} = \text{?}$   
 $\delta C_{P_a} = \text{?}$

7)  $\delta x_f = \text{?}$   
 $\delta x_a = \text{?}$



$x_a, x_f$ 의 부호는 Midship에서 멀어지는 방향을 +로 한다.

✓ LCB가 2m 선미 쪽으로 이동 했을 때, 1), 2), 4), 5)의 값은 질문 1.과 동일하며, 3), 6), 7)의 값이 바뀌게 된다.

3) LCB가 2m 선미 쪽으로 이동했으므로,

$$\delta LCB = \frac{-2}{42.5} = \underline{\underline{-0.04706}}$$

( $\delta LCB$  값은  $\frac{LCB}{2}$ 로 나누어 scaling 되었음)

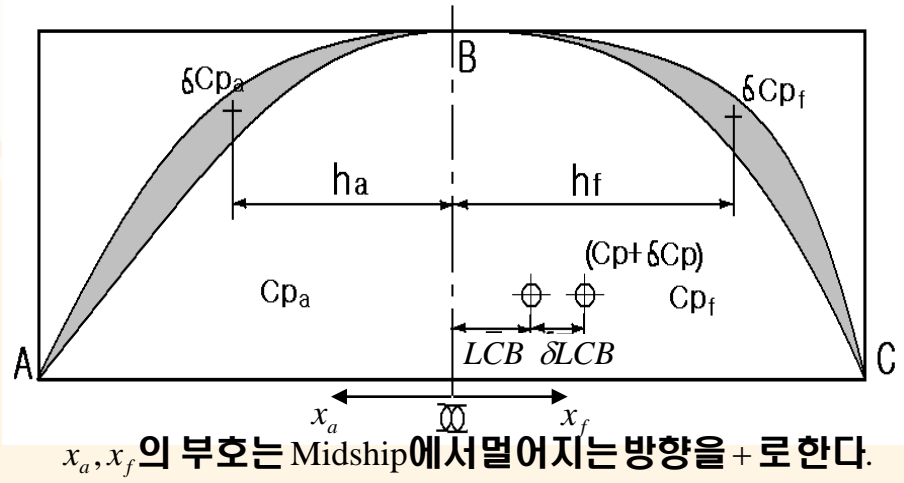
# 선형 변환 방법

## "1-C<sub>p</sub>" Variation 방법 예제

질문 2. 질문 1과 같으며, 단 LCB를 2m 선미 쪽으로 이동한다.

Given :  
 LBP = 85m, B<sub>mld</sub> = 17.4m, T<sub>mld</sub> = 4.81m  
 전반부 parallel midship body : 4.25m       $\sum \textcircled{4}_f = 9.59788$   
 후반부 parallel midship body : 5.30m       $\sum \textcircled{4}_a = 10.33043$   
 station 별 횡단면적 값                       $\sum \textcircled{4} = 19.92831$

- |  |  |
|--|--|
| 1) $C_p = 0.69489$<br>$\delta C_p = 0.00989$   | 4) $\bar{x}_f = 0.37732$<br>$\bar{x}_a = 0.36928$  |
| 2) $C_{P_f} = 0.70106$<br>$C_{P_a} = 0.68870$  | 5) $h_f = 0.57542$<br>$h_a = 0.57838$  |
| 3) $LCB = 0.00734$<br>$\delta LCB = -0.04706$  | 6) $\delta C_{P_f} = $ <input type="text" value="?"/><br>$\delta C_{P_a} = $ <input <="" td="" type="text" value="?"/> |
| 7) $\delta x_f = $ <input type="text" value="?"/><br>$\delta x_a = $ <input <="" td="" type="text" value="?"/> <td></td> |  |



6) 전반부 C<sub>p</sub> 변화량,  $\delta C_{P_f}$  과 후반부 C<sub>p</sub> 변화량,  $\delta C_{P_a}$  을 구한다.

$$\delta C_{P_f} = \frac{2[\delta C_p(h_a + LCB) + \delta LCB(C_p + \delta C_p)]}{h_f + h_a}$$

$$\delta C_{P_a} = \frac{2[\delta C_p(h_f - LCB) - \delta LCB(C_p + \delta C_p)]}{h_f + h_a}$$

LCB의 부호는 Midship에서 선수방향을 (+)로 두므로, 선미부 Cp 변화량을 구할 때는 부호변환을 하여 사용한다.

$$\delta C_{P_f} = \frac{2 \cdot [0.00989(0.57838 + 0.00734) - 0.04706(0.69489 + 0.00989)]}{0.57542 + 0.57838}$$

$$= \underline{\underline{-0.04745}}$$

$$\delta C_{P_a} = \frac{2 \cdot [0.00989(0.57542 - 0.00734) + 0.04706(0.69489 + 0.00989)]}{0.57542 + 0.57838}$$

$$= \underline{\underline{0.06723}}$$

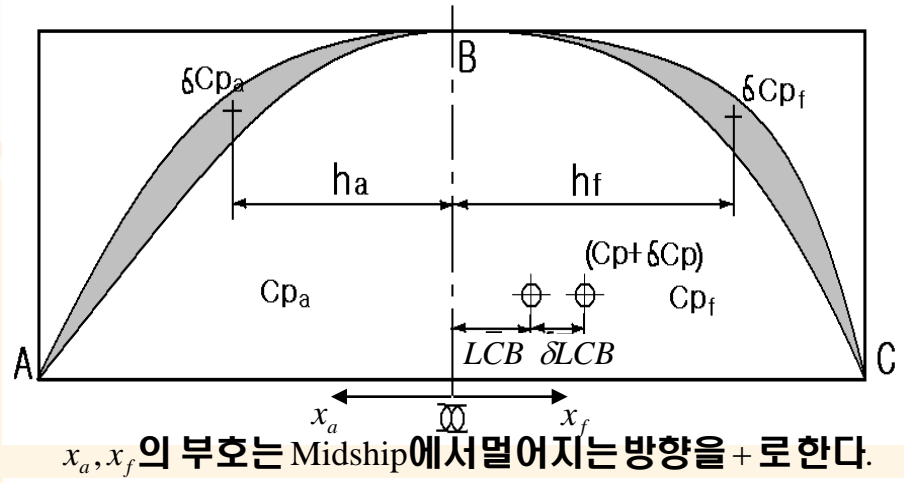
# 선형 변환 방법

## “1-C<sub>p</sub>” Variation 방법 예제

질문 2) 질문 1과 같으며, 단 LCB를 2m 선미 쪽으로 이동한다.

Given :  
 LBP = 85m, B<sub>mld</sub> = 17.4m, T<sub>mld</sub> = 4.81m  
 전반부 parallel midship body : 4.25m      $\sum \textcircled{4}_f = 9.59788$   
 후반부 parallel midship body : 5.30m      $\sum \textcircled{4}_a = 10.33043$   
 station 별 횡단면적 값      $\sum \textcircled{4} = 19.92831$

- |  |   |
|--|---|
| 1)<br>$C_p = 0.69489$<br>$\delta C_p = 0.00989$              | 4)<br>$\bar{x}_f = 0.37732$<br>$\bar{x}_a = 0.36928$            |
| 2)<br>$C_{P_f} = 0.70106$<br>$C_{P_a} = 0.68870$             | 5)<br>$h_f = 0.44364$<br>$h_a = 0.57839$                        |
| 3)<br>$LCB = 0.00734$<br>$\delta LCB = -0.04706$             | 6)<br>$\delta C_{P_f} = -0.04745$<br>$\delta C_{P_a} = 0.06723$ |
| 7)<br>$\delta x_f = \text{[?]}$<br>$\delta x_a = \text{[?]}$ |   |



7) 1-C<sub>p</sub>변환 방법의 횡단면의 이동거리 식을 바탕으로  $\delta x$  를 구한다.

$$\delta x_{f,a} = \frac{\delta C_{P_{f,a}}}{1 - C_{P_{f,a}}} (1 - x_{f,a})$$

부호: Midship을 기준으로 선수부(-)이동, 선미부(+)이동  
 → LCB가 선미로 이동함

$$\delta x_f = \frac{-0.04745}{1 - 0.70106} (1 - x_f) = \underline{-0.15874(1 - x)}$$

$$\delta x_a = \frac{0.06723}{1 - 0.68870} (1 - x_f) = \underline{0.21595(1 - x)}$$

- |   |
|---|
| 7)<br>$\delta x_f = -0.15874(1 - x)$<br>$\delta x_a = 0.21595(1 - x)$ |
|---|

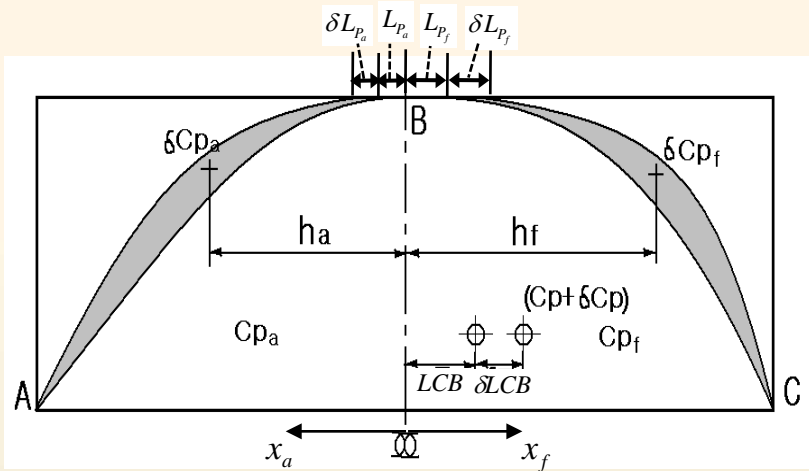


# Linked slide



# 선형 변환 방법

## “1-C<sub>p</sub>” Variation 방법



$x_a, x_f$ 의 부호는 Midship에서 멀어지는 방향을 +로 한다.

$$\delta C_{Pf} = \frac{2[\delta C_{P_i}(h_a + LCB) + \delta LCB(C_P + \delta C_P)]}{h_f + h_a}$$

$$\delta C_{Pa} = \frac{2[\delta C_{P_i}(h_f - LCB) - \delta LCB(C_P + \delta C_P)]}{h_f + h_a}$$

$h_{f,a}$  는 어떻게 구할까?

✓  $h_{f,a}$  구하기

Given:  $C_{P_{f,a}}, \bar{x}_{f,a}$

Find: Midship으로부터  $\delta C_{P_{f,a}}$  의 중심까지의 거리  $h_{f,a}$

$$h_{f,a} = \frac{C_{P_{f,a}}(1 - 2\bar{x}_{f,a})}{1 - C_{P_{f,a}}} + \frac{\delta C_{P_{f,a}}}{1 - C_{P_{f,a}}} [1 - 2C_{P_{f,a}}(1 - \bar{x}_{f,a})]$$

$$h_{f,a} \approx \frac{C_{P_{f,a}}(1 - 2\bar{x}_{f,a})}{1 - C_{P_{f,a}}}$$



❖ 위 사항에 대한 유도는 참고 문헌을 참고할 것

$$C_P = C_b / C_m$$

$\delta C_P$ :  $C_P$ 의 변화량

$x$ : Midship으로부터 임의의 횡단면까지의 거리

$\delta x$ : Midship으로부터 거리에 위치한 횡단면이 이동한 거리

즉,  $\delta C_P$ 를 측정하는 횡단면의 이동 거리

$h$ : Midship으로부터  $\delta C_P$  중심까지의 거리

$L_p$ : Parallel Middle Body (횡단면적이 같은 부분의 선박의 길이)

$\delta L_p$ :  $L_p$ 의 변화량

$\bar{x}$ : Midship으로부터 반폭선형의 도심까지의 거리

$y$ :  $x$ 에 위치한 횡단면의 면적비이 때면적비는 중앙부 횡단면적으로나눈 값

# LCB 추정식

- LCB는 선수와 선미의 배수량의 균형을 나타내는 인자임.  
(CP-Curve와 더불어 배의 길이방향으로의 배수량의 분포를 결정함)

- 선미부  $C_{BA}$ 는 조종성능에 큰 영향을 미침(0.76이하로 하는 것이 바람직)

- 선수형상: 조파 저항에 주로 영향

- 선미 형상: 점성저항 및 추진성능에 주로 영향



비대선: LCB를 선수 쪽에 배치  
날씬한 선박: LCB를 중앙 or 선미 쪽에 배치

- $C_{BA}$ 를 0.76이하로 하는 LCB 추정식:

$$C_{PA} = C_P - 0.0215 \cdot LCB$$

- $C_b$ 가 0.8~0.85 정도의 저속 비대선의 경우:

LCB는 3.5~4.0 %

- Lap/Keller추정식:

$$LCB[\% L] = 13.33C_B - 9.0$$

LCB 추정 시, 기준선을 통해 구한 Correction factor를 반영한다.

$$\frac{LCB_{Basis, actual}}{LCB_{Basis, estimate}} = C_{corr.}$$

$$LCB_{design} = C_{corr.} \cdot LCB_{design, estimate}$$

$LCB_{Basis, estimate}$  : 추정식으로 계산한 기준선의 값 LCB

$LCB_{Basis, actual}$  : 기준선자료상의 실제 값 LCB

$C_{corr.}$  : Correction factor

$LCB_{design, estimate}$  : 추정식으로 계산한 설계선의 값 LCB

$LCB_{design}$  :  $LCB_{design, estimate}$  의 추정값에 기준선에서 구한 Correction factor



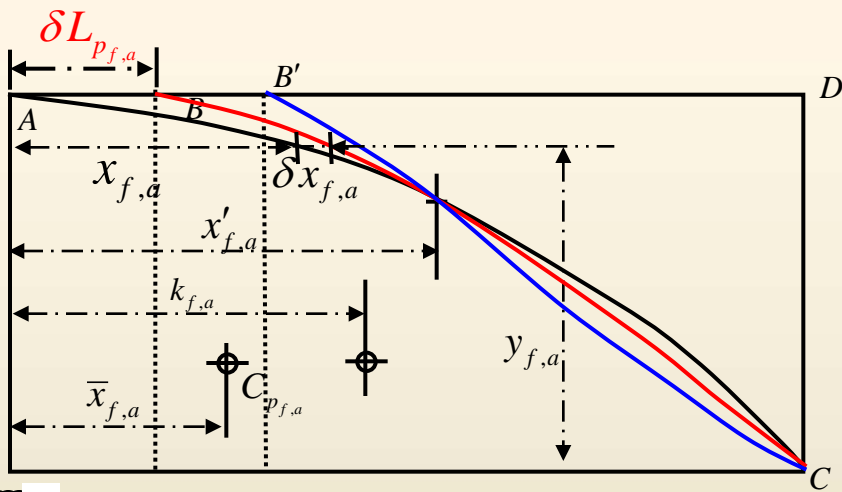


# 선형 변환 방법

## “Lackenby 방법” - <Special Case 1>

Given:  $C_{P_{f,a}}$ ,  $(\delta C_{P_{f,a}} = 0)$ ,  $(L_{P_{f,a}} = 0)$ ,  $\delta L_{P_{f,a}}$ ,  $\bar{x}_{f,a}$

Find:  $\delta x_{f,a}$



㉓

## “Lackenby 방법” <General Case>

$$\delta x_{f,a} = (1 - x_{f,a}) \left\{ \frac{\delta L_{P_{f,a}} + x_{f,a} - L_{P_{f,a}}}{1 - L_{P_{f,a}}} \left[ \delta C_{P_{f,a}} - \frac{\delta L_{P_{f,a}} (1 - C_{P_{f,a}})}{(1 - L_{P_{f,a}})} \right] \right\}$$

,  $(A = C_{P_{f,a}} (1 - 2\bar{x}_{f,a}) - L_{P_{f,a}} (1 - C_{P_{f,a}}))$

## “1-Cp” 방법

$$\delta x_{f,a} = \frac{\delta C_{P_{f,a}}}{1 - C_{P_{f,a}}} (1 - x_{f,a})$$

참고 문헌: Lackenby, On The Systematic Geometrical Variation of ship forms, 1950, RINA, p.292

### <Special Case 1>

Basis Form: No parallel middle in the half-body,  $(L_{P_{f,a}} = 0)$

Derived From: Required to introduce parallel middle body equal to  $\delta L_{P_{f,a}}$  keeping  $C_{P_{f,a}}$  constant

$$\textcircled{1} \quad \delta x_{f,a} = \delta L_{P_{f,a}} \cdot (1 - x_{f,a}) \left[ 1 - \frac{x_{f,a} \cdot (1 - C_{P_{f,a}})}{C_{P_{f,a}} \cdot (1 - 2\bar{x}_{f,a})} \right]$$

② 변형된 곡선은 아래 점에서 교차한다.

$$x'_{f,a} = \frac{C_{P_{f,a}} \cdot (1 - 2\bar{x}_{f,a})}{1 - C_{P_{f,a}}}$$

③ 도심  $\bar{x}$  의 종방향 변화량,  $\delta \bar{x}$

$$\delta \bar{x}_{f,a} = -\delta L_{P_{f,a}} \cdot \left[ \frac{(1 - C_{P_{f,a}}) \cdot (2\bar{x}_{f,a} - 3k_{f,a}^2)}{C_{P_{f,a}} \cdot (1 - 2\bar{x}_{f,a})} - (1 - 2\bar{x}_{f,a}) \right]$$

$k_{f,a}$ : 기준선의 곡률반경차모멘트의 중심 )

$$C_p = C_b / C_m$$

$\delta C_p$ :  $C_p$ 의 변화량

$x$ : Midship으로부터 임의의 횡단면까지의 거리

$\delta x$ : Midship으로부터 거리에 위치한 횡단면이 이동한 거리

즉,  $\delta C_p$ 를 측정하는 횡단면의 이동거리

$h$ : Midship으로부터의 중심까지의 거리

$L_p$ : Parallel Middle Body (횡단면적이 같은 부분의 선박의 길이 )

$\delta L_p$ :  $L_p$ 의 변화량

$\bar{x}$ : Midship으로부터 반폭선형의 도심까지의 거리

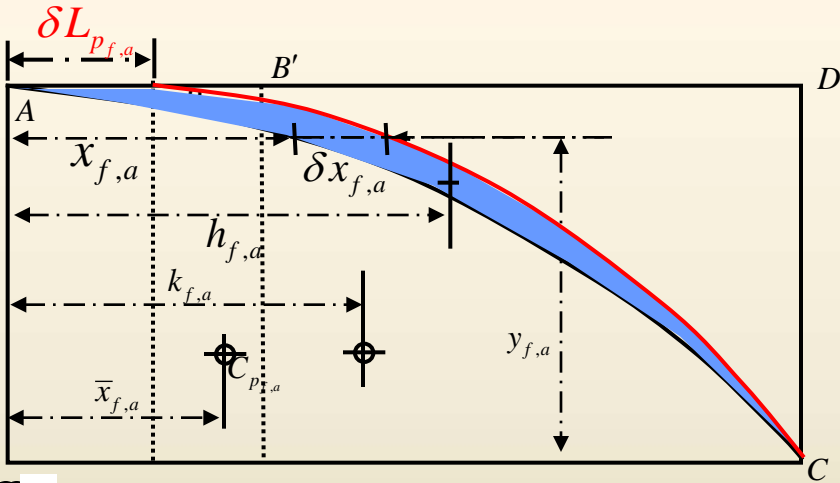
$y$ :  $x$ 에 위치한 횡단면의 면적비이 때면적비는 중앙부 횡단면적으로 나눈 값

# 선형 변환 방법

## "Lackenby 방법" - <Special Case 2>

Given:  $C_{P_{f,a}}, \delta C_{P_{f,a}}, (L_{P_{f,a}} = 0), \delta L_{P_{f,a}}, \bar{x}_{f,a}$

Find:  $\delta x_{f,a}$



☞

### "Lackenby 방법" <General Case>

$$\delta x_{f,a} = (1 - x_{f,a}) \left\{ \frac{\delta L_{P_{f,a}} + \frac{x_{f,a} - L_{P_{f,a}}}{A_{f,a}} [\delta C_{P_{f,a}} - \delta L_{P_{f,a}} \frac{(1 - C_{P_{f,a}})}{(1 - L_{P_{f,a}})}]}{A = C_{P_{f,a}} (1 - 2\bar{x}_{f,a}) - L_{P_{f,a}} (1 - C_{P_{f,a}})} \right\}$$

### "1-Cp" 방법

$$\delta x_{f,a} = \frac{\delta C_{P_{f,a}}}{1 - C_{P_{f,a}}} (1 - x_{f,a})$$

참고 문헌: Lackenby, On The Systematic Geometrical Variation of ship forms, 1950, RINA, p.293

### <Special Case 2>

Basis Form: No parallel middle in the half-body, ( $L_{P_{f,a}} = 0$ )

Derived From: Required to introduce an amount of parallel middle body equal to  $\delta L_{P_{f,a}}$  change  $C_{p,f,a}$  by  $\delta C_{p,f,a}$

$$\delta x_{f,a} = (1 - x_{f,a}) \left[ \delta L_{P_{f,a}} + \frac{\delta C_{P_{f,a}} - \delta L_{P_{f,a}} (1 - C_{P_{f,a}}) \cdot x_{f,a}}{C_{P_{f,a}} \cdot (1 - 2\bar{x}_{f,a})} \right]$$

### ② $\delta C_{P_{f,a}}$ 구하기

Given:  $C_P, \delta C_P, h_{a,f}, LCB, \delta LCB$

Find:  $\delta C_{P_{f,a}}$

$$\delta C_{Pf} = \frac{2[\delta C_P (h_a + LCB) + \delta LCB (C_P + \delta C_P)]}{h_f + h_a}$$

$$\delta C_{Pa} = \frac{2[\delta C_P (h_f - LCB) - \delta LCB (C_P + \delta C_P)]}{h_f + h_a}$$

비 선형 연립방정식을 풀어야 함

### ③ Midship으로부터 $\delta C_{P_{f,a}}$ 의 중심까지의 거리 ( $h_{f,a}$ ) (근사식)

$$h_{f,a} = \frac{1 - \frac{\delta L_{P_{f,a}}}{C_{P_{f,a}}} (1 - C_{P_{f,a}})}{1 - 2\bar{x}_{f,a}} \cdot (2\bar{x}_{f,a} - 3k_{f,a}) + \frac{\delta L_{P_{f,a}}}{\delta C_{P_{f,a}}} \cdot C_{P_{f,a}} \cdot (1 - 2\bar{x}_{f,a})$$

### ④ $k_{f,a}$ 구하기

$$k_{f,a} = \frac{I_{f,a}}{Area_{f,a}}$$

$k_{f,a}$ : 반쪽 선형의 Cp curve의 2차 면적모멘트의 길이방향 중심  
 $I_{f,a}$ : 반쪽 선형의 Cp curve의 2차 면적모멘트  
 $Area_{f,a}$ : 반쪽 선형의 Cp curve의 면적

$$C_P = C_b / C_m$$

$\delta C_P$ :  $C_P$ 의 변화량

$x$ : Midship으로부터 임의의 횡단면까지의 거리

$\delta x$ : Midship으로부터 거리에 위

측,  $\delta C_P$ 를 만족하는 횡단면의 이

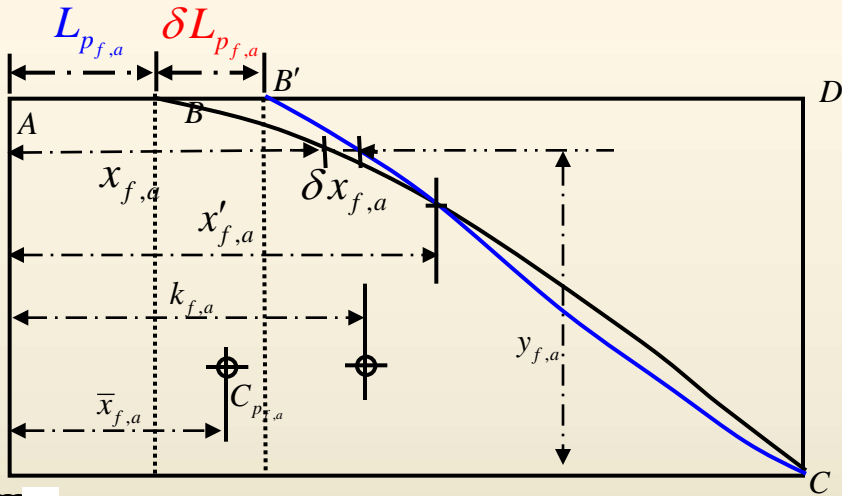
$h$ : Midship으로부터의 중심까지

# 선형 변환 방법

## “Lackenby 방법” - <Special Case 3>

Given:  $C_{P_{f,a}}$ ,  $(\delta C_{P_{f,a}} = 0)$ ,  $L_{P_{f,a}}$ ,  $\delta L_{P_{f,a}}$ ,  $\bar{x}_{f,a}$

Find:  $\delta x_{f,a}$



⊗

## “Lackenby 방법” <General Case>

$$\delta x_{f,a} = (1 - x_{f,a}) \left\{ \frac{\delta L_{P_{f,a}} + x_{f,a} - L_{P_{f,a}}}{1 - L_{P_{f,a}}} \left[ \delta C_{P_{f,a}} - \frac{\delta L_{P_{f,a}} (1 - C_{P_{f,a}})}{(1 - L_{P_{f,a}})} \right] \right\}$$

$$, (A = C_{P_{f,a}} (1 - 2\bar{x}_{f,a}) - L_{P_{f,a}} (1 - C_{P_{f,a}}))$$

## “1-Cp” 방법

$$\delta x_{f,a} = \frac{\delta C_{P_{f,a}}}{1 - C_{P_{f,a}}} (1 - x_{f,a})$$

참고 문헌: Lackenby, On The Systematic Geometrical Variation of ship forms, 1950, RINA, p.293

### <Special Case 3>

Basis Form: parallel middle in the half-body equal to  $L_{P_{f,a}}$

Derived From: Required to change  $L_{P_{f,a}}$  to  $\delta L_{P_{f,a}}$  keeping  $C_{P_{f,a}}$  constant

$$\textcircled{1} \quad \delta x_{f,a} = \frac{\delta L_{P_{f,a}} \cdot (1 - x_{f,a})}{1 - L_{P_{f,a}}} \left[ 1 - \frac{(1 - C_{P_{f,a}}) \cdot (x_{f,a} - L_{P_{f,a}})}{C_{P_{f,a}} \cdot (1 - 2\bar{x}_{f,a}) - L_{P_{f,a}} \cdot (1 - C_{P_{f,a}})} \right]$$

② 변형된 곡선은 아래 점에서 교차한다.

$$x'_{f,a} = \frac{C_{P_{f,a}} \cdot (1 - 2\bar{x}_{f,a})}{1 - C_{P_{f,a}}}$$

③ 도심  $\bar{x}_{f,a}$ 의 종방향 변화량,  $\delta \bar{x}_{f,a}$

$$\delta \bar{x}_{f,a} = \frac{-\delta L_{P_{f,a}}}{1 - L_{P_{f,a}}} \cdot \left[ \frac{(1 - C_{P_{f,a}}) \cdot [2\bar{x}_{f,a} - 3k_{f,a}^2 - L_{P_{f,a}} (1 - 2\bar{x}_{f,a})]}{C_{P_{f,a}} \cdot (1 - 2\bar{x}_{f,a}) - L_{P_{f,a}} \cdot (1 - C_{P_{f,a}})} \right] - (1 - 2\bar{x}_{f,a})$$

$$C_p = C_b / C_m$$

$\delta C_p$ :  $C_p$ 의 변화량

$x$ : Midship으로부터 임의의 횡단면까지의 거리

$\delta x$ : Midship으로부터 거리에 위치한 횡단면이 이동한 거리

즉,  $C_p$ 를 유지하는 횡단면의 이동 거리

$h$ : Midship으로부터 도심까지의 거리

$L_p$ : Parallel Middle Body (횡단면적이 같은 부분의 선박의 길이)

$\delta L_p$ :  $L_p$ 의 변화량

$\bar{x}$ : Midship으로부터 반폭선형의 도심까지의 거리

$y$ :  $x$ 에 위치한 횡단면의 면적비이 때면적비는 중앙부 횡단면적으로나 눈값

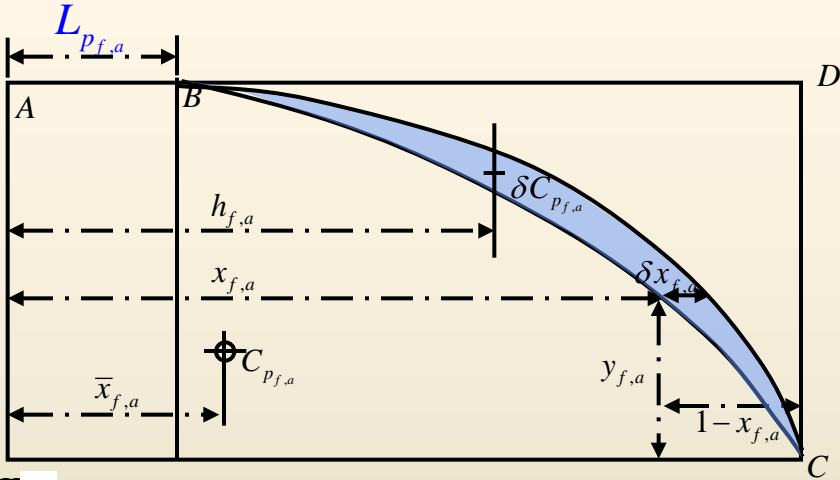
$k_{f,a}$ : 기준선의  $C_p$ 에서 곡률반경차모멘트의 중심

# 선형 변환 방법

## "Lackenby 방법" - <Special Case 4>

Given:  $C_{P_{f,a}}, \delta C_{P_{f,a}}, L_{P_{f,a}}, (\delta L_{P_{f,a}} = 0), \bar{x}_{f,a}$

Find:  $\delta x_{f,a}$



☒



$$C_p = C_b / C_m$$

$\delta C_p$ :  $C_p$ 의 변화량

$x$ : Midship으로부터 임의의 횡단면의 위치

$\delta x$ : Midship으로부터 거리에 위치

즉,  $\delta C_p$ 를 만족하는 횡단면의 위치

$h$ : Midship으로부터의 중심까지

### ④ $k_{f,a}$ 구하기

$$k_{f,a} = \frac{I_{f,a}}{Area_{f,a}}$$

$k_{f,a}$ : 반쪽 선형의 Cp curve의 2차 면적모멘트의 길이방향 중심

$I_{f,a}$ : 반쪽 선형의 Cp curve의 2차 면적모멘트

$Area_{f,a}$ : 반쪽 선형의 Cp curve의 면적

## "Lackenby 방법" <General Case>

$$\delta x_{f,a} = (1 - x_{f,a}) \left\{ \frac{\delta L_{P_{f,a}} + x_{f,a} - L_{P_{f,a}}}{1 - L_{P_{f,a}}} \left[ \delta C_{P_{f,a}} - \frac{\delta L_{P_{f,a}} (1 - C_{P_{f,a}})}{(1 - L_{P_{f,a}})} \right] \right\}$$

$$, (A = C_{P_{f,a}} (1 - 2\bar{x}_{f,a}) - L_{P_{f,a}} (1 - C_{P_{f,a}}))$$

## "1-Cp" 방법

$$\delta x_{f,a} = \frac{\delta C_{P_{f,a}}}{1 - C_{P_{f,a}}} (1 - x_{f,a})$$

참고 문헌: Lackenby, On The Systematic Geometrical Variation of ship forms, 1950, RINA, p.294

### <Special Case 4>

Basis Form: parallel middle in the half-body equal to  $L_{P_{f,a}}$

Derived From: Required to change  $L_{P_{f,a}}$  constant,  $(\delta L_{P_{f,a}} = 0)$   
change  $C_{p,f,a}$  by  $\delta C_{p,f,a}$

$$\textcircled{1} \quad \delta x_{f,a} = \frac{\delta C_{P_{f,a}} (1 - x_{f,a}) (x_{f,a} - L_{P_{f,a}})}{C_{P_{f,a}} [(1 - 2\bar{x}_{f,a}) - L_{P_{f,a}}] \cdot (1 - C_{P_{f,a}})}$$

### ② $\delta C_{P_{f,a}}$ 구하기

Given:  $C_p, \delta C_p, h_{a,f}, LCB, \delta LCB$

Find:  $\delta C_{P_{f,a}}$

$$\delta C_{Pf} = \frac{2[\delta C_p (h_a + LCB) + \delta LCB (C_p + \delta C_p)]}{h_f + h_a}$$

$$\delta C_{Pa} = \frac{2[\delta C_p (h_f - LCB) - \delta LCB (C_p + \delta C_p)]}{h_f + h_a}$$

### ③ Midship으로부터 $\delta C_{P_{f,a}}$ 의 중심까지의 거리 ( $h_{f,a}$ ) (근사식)

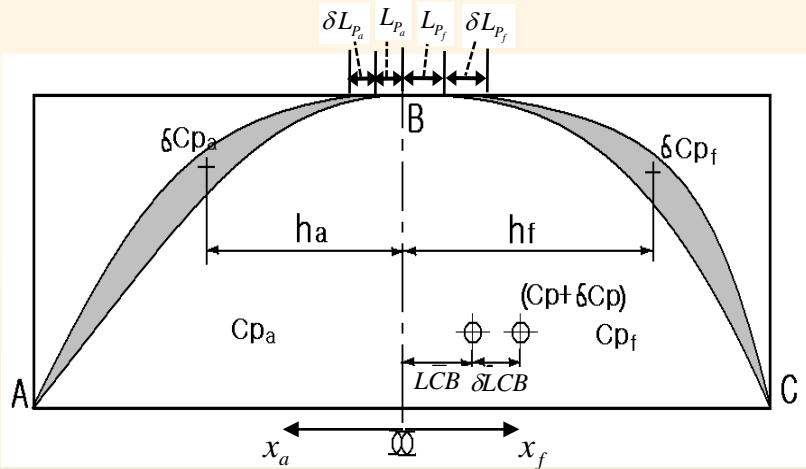
Given:  $C_p, L_{P_{f,a}}, \bar{x}_{f,a}, k_{f,a}$

Find:  $h_{a,f}$

$$h_{f,a} = \frac{C_p \cdot [2\bar{x}_{f,a} - 3k_{f,a}^2 - L_{P_{f,a}} \cdot (1 - 2\bar{x}_{f,a})]}{C_{P_{f,a}} \cdot (1 - 2\bar{x}_{f,a}) - L_{P_{f,a}} \cdot (1 - C_{P_{f,a}})}$$

# 선형 변환 방법

## “1-C<sub>p</sub>” 변환 방법



$x_a, x_f$ 의 부호는 Midship에서 멀어지는 방향을 +로 한다.

✓  $\delta L_{P_{f,a}}$  구하기

Given:  $C_{P_{f,a}}, \delta C_{P_{f,a}}, L_{P_{f,a}}$

Find: 중앙평행부 길이의 변화량  $\delta L_{P_{f,a}}$

:  $x_{f,a}$ 가  $L_{P_{f,a}}$ 인 경우로 두고 1-Cp방법을 사용

$$\delta L_{P_{f,a}} = \frac{\delta C_{P_{f,a}}}{1 - C_{P_{f,a}}} (1 - L_{P_{f,a}})$$

$$\delta x_{f,a} = \frac{\delta C_{P_{f,a}}}{1 - C_{P_{f,a}}} (1 - x_{f,a})$$

$$C_p = C_b / C_m$$

$\delta C_p$ :  $C_p$ 의 변화량

$x$ : Midship으로부터 임의의 횡단면까지의 거리

$\delta x$ : Midship으로부터 거리에 위치한 횡단면이 이동한 거리

즉,  $\delta C_p$ 를 측정하는 횡단면의 이동 거리

$h$ : Midship으로부터 무게심까지의 거리

$L_p$ : Parallel Middle Body (횡단면적이 같은 부분의 선박의 길이)

$\delta L_p$ :  $L_p$ 의 변화량

$\bar{x}$ : Midship으로부터 반폭선형의 도심까지의 거리

$y$ :  $x$ 에 위치한 횡단면의 면적비이 때면적비는 중앙부 횡단면적이므로 나눈 값

# Term Project #1-4 Lackenby's $C_p$ Variation



Seoul  
National  
Univ.



Advanced Ship Design Automation Lab.  
<http://asdal.snu.ac.kr>

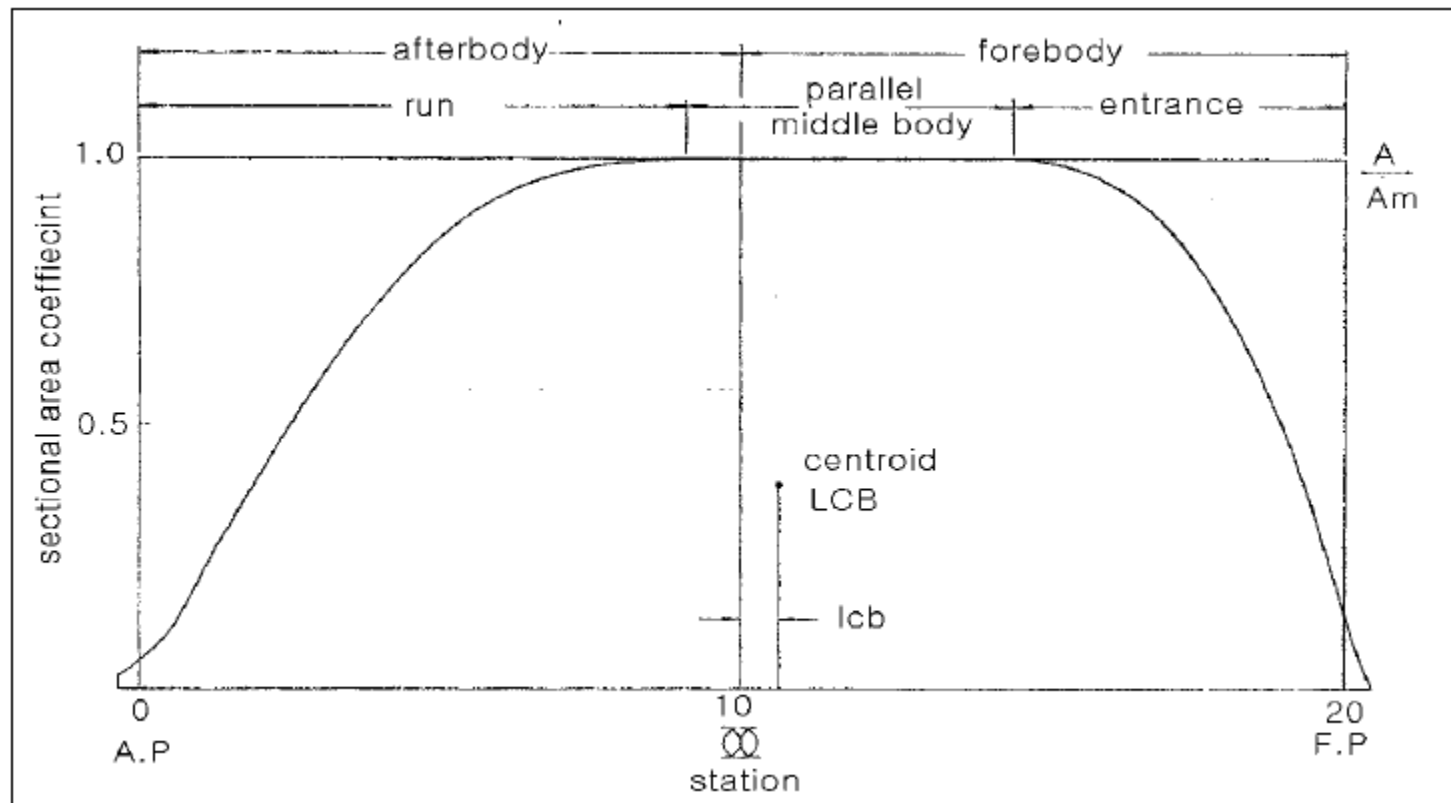


# Term Project 1-4. Lackenby's $C_p$ Variation

- 선형의 특성: 길이 방향 배수량 분포 곡선  $C_p$  Curve

- 선체 중앙에서의 횡단면적을 1로 두었을 때, 길이방향으로 횡단면적의 크기를 plotting한 curve.
- 단면적 곡선 및 LCB로 대표되는 배 길이 방향으로의 배수량 분포를 나타냄

단면적 곡선 (Section area curve or  $C_p$  Curve) 및 LCB



# Term Project 1-4. Lackenby's $C_p$ Variation

## - 선형 변환 방법

- 조선소에서는 우수한 유사 실적선 선형을 선정하여, 설계선의 주요치수에 맞도록 변환(Variation)하여 선형 설계를 수행함  
→ 기준선 선형의 유체역학적 특성을 살릴 수 있음
- $C_p$  Variation 방법 :
  - × 기존선형의 횡단면 형상의 모양을 그대로 유지하면서 단지 길이방향으로 그 횡단면 형상을 이동하여 수선면 아래의 배수량과 배수량 중심의 길이 방향 위치(LCB)를 변경
  - × 1- $C_p$  변환방법
  - × Lackenby 선형 Variation 방법
  - × Swing method
  - × Weighted modified swing method

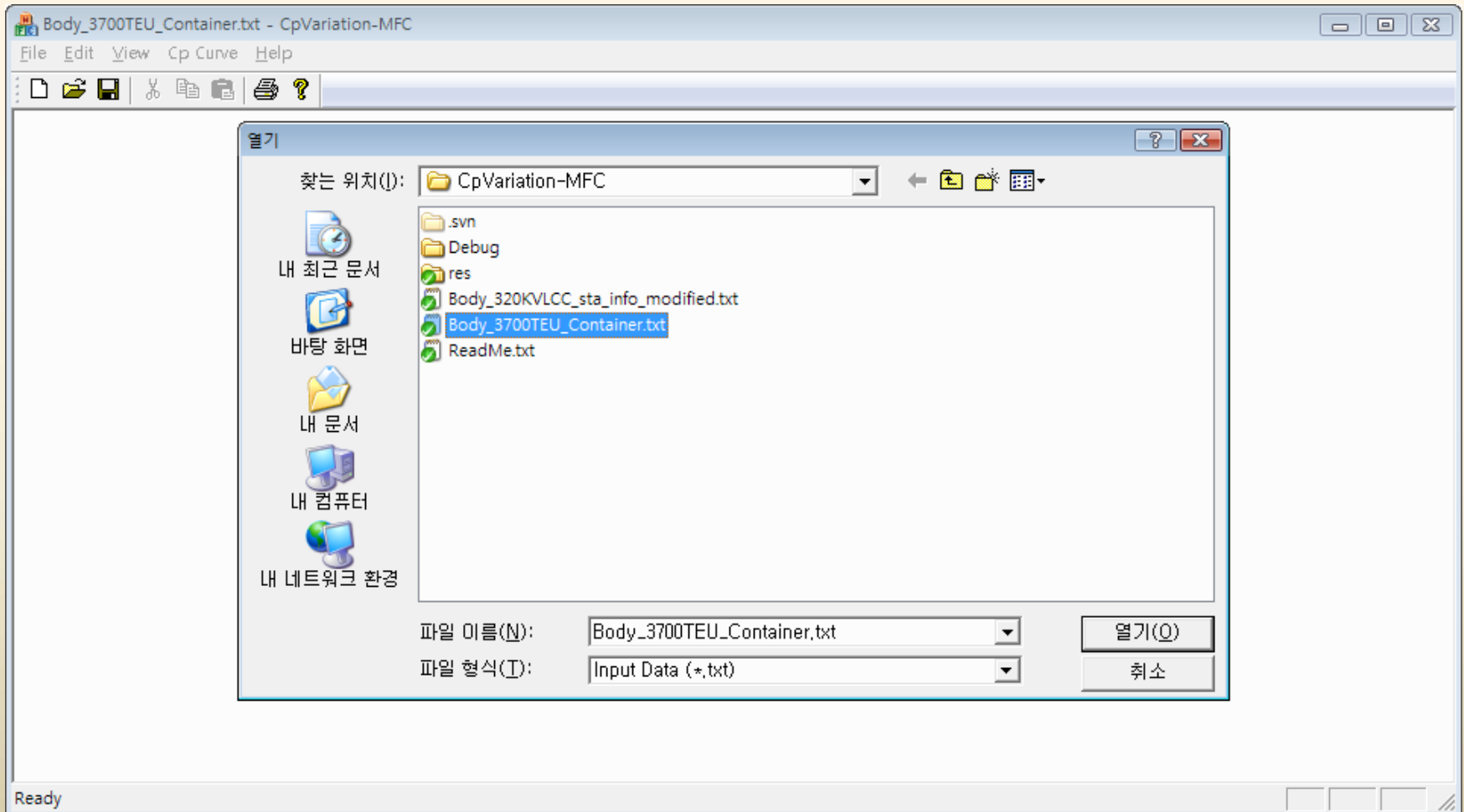




# Term Project 1-4. Lackenby's $C_p$ Variation

- 프로그램 실행: 선형 정보 파일 Load

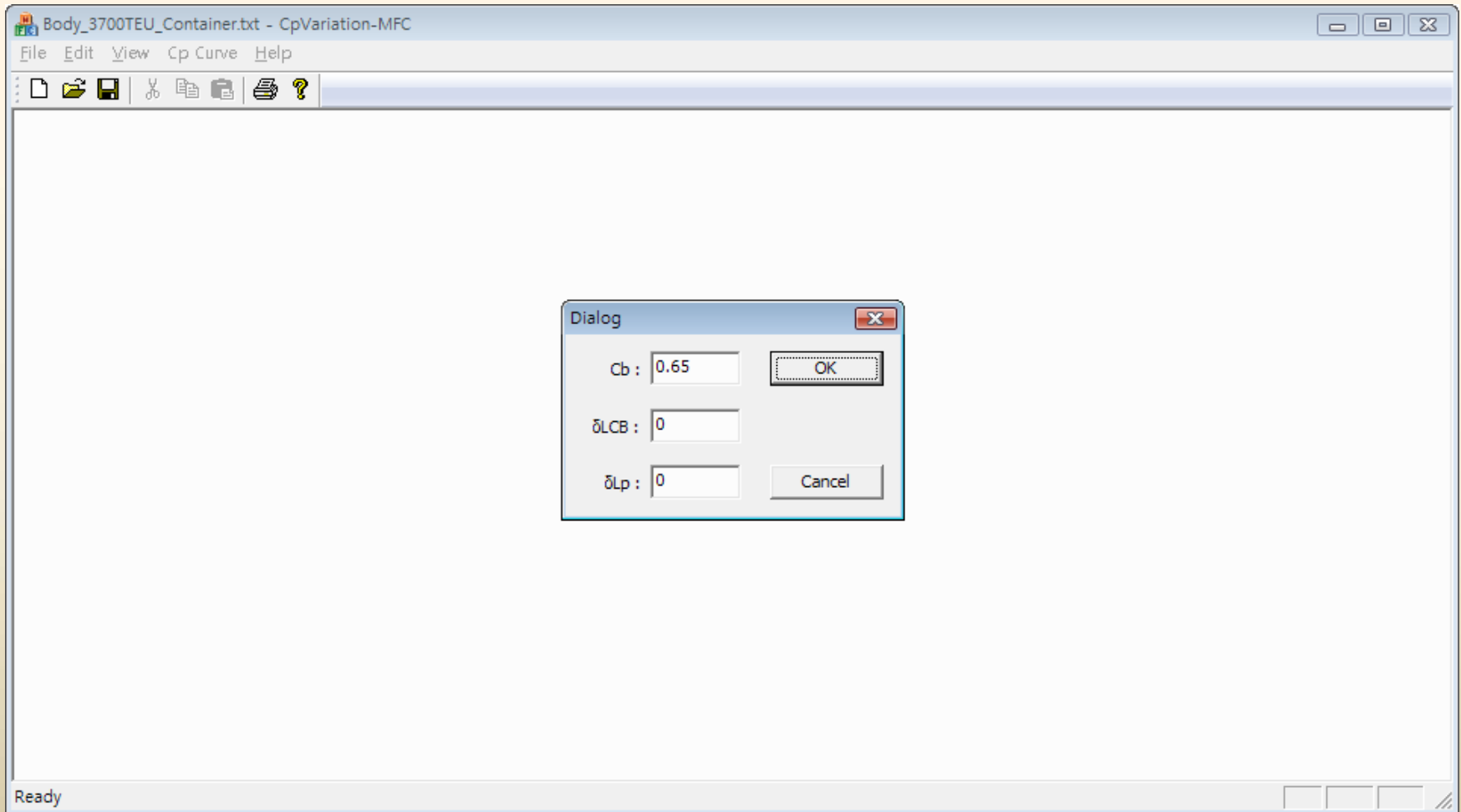
## ① 선형 단면 정보로 구성된 선형 정보 파일 Load



# Term Project 1-4. Lackenby's $C_p$ Variation

- 프로그램 실행:  $C_p$  Variation을 위한 데이터 입력

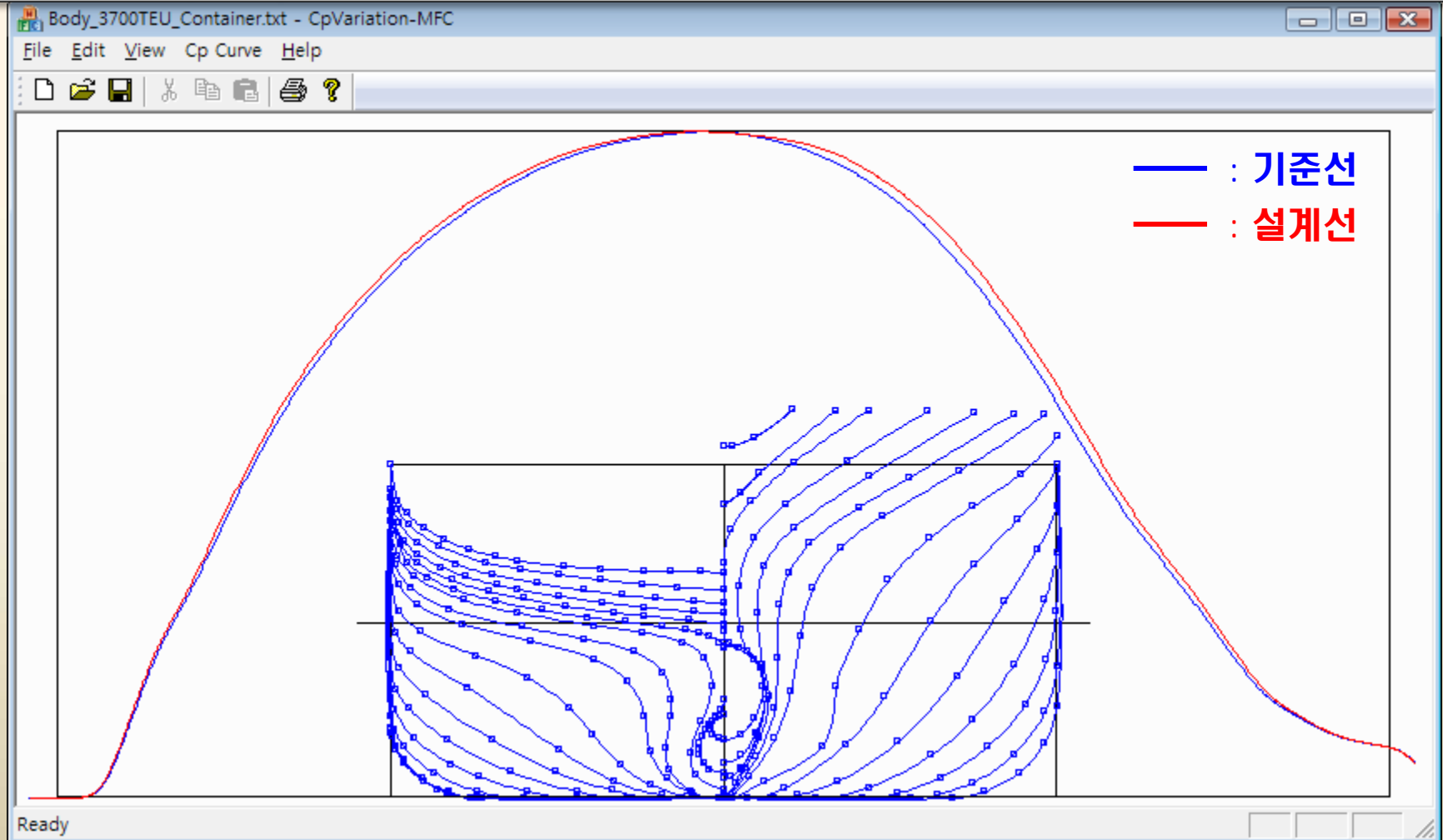
② Lackenby's  $C_p$  Variation을 수행하기 위해 설계선의  $C_B$ ,  $\delta LCB$ ,  $\delta L_p$  입력



# Term Project 1-4. Lackenby's $C_p$ Variation

- 프로그램 실행:  $C_p$  Variation 결과

## ③ Lackenby's $C_p$ Variation 수행 결과



# Term Project 1-4. Lackenby's $C_p$ Variation

- 프로그램 설명: Class 구조

## $C_p$ Variation "CVar"

- 설계선의  $C_B$
- 설계선의 LCB
- 설계선의  $L_p$

기준선 데이터  
(m\_pShipB)

설계선 데이터  
(m\_pShipD)

## 선박 주요 정보 "CShip"

- LOA, LBP
- B, D,  $T_s$
- $C_B$ ,  $C_M$ ,  $C_P$
- LCB
- Volume
- Displacement

선형 단면 정보  
(m\_pSection)

## 선형 단면 정보 "CSection"

- LBP, B, D,  $T_s$
- Station No.
- Section Curve
- Section Area



# Term Project 1-4. Lackenby's $C_p$ Variation

- 프로그램 설명: 'CpVar' Class 구조



Seoul  
National  
Univ.



Advanced Ship Design Automation Lab.  
<http://asdal.snu.ac.kr>

# Term Project 1-4. Lackenby's $C_p$ Variation

- 프로그램 설명: 'CShip' Class 구조



Seoul  
National  
Univ.



Advanced Ship Design Automation Lab.  
<http://asdal.snu.ac.kr>

# Term Project 1-4. Lackenby's $C_p$ Variation

- 프로그램 설명: 'CSection' Class 구조



Seoul  
National  
Univ.



SDAL

Advanced Ship Design Automation Lab.  
<http://asdal.snu.ac.kr>

# Term Project 1-4. Lackenby's $C_p$ Variation

## - Lackenby's $C_p$ Variation 과정

선형 데이터 입력

기준선의  $C_p$ ,  $C_p$  변화량  $\delta C_p$  계산

전반부  $C_{p,f}$ , 후반부  $C_{p,a}$  계산

LCB,  $\delta LCB$  계산

$\bar{x}$  계산

전반부, 후반부의 A, B, C 계산

전반부  $C_{p,f}$  변화량  $\delta C_{p,f}$  와 후반부  
 $C_{p,a}$  변화량  $\delta C_{p,a}$  계산

횡단면의 이동거리 식을 바탕으로  
 $\delta \bar{x}$  를 계산













# Term Project 1-4. Lackenby's $C_p$ Variation

## - Lackenby's $C_p$ Variation 과정

$$C_{P_{f,a}} = \frac{C_{B_{f,a}}}{C_M} = \frac{\nabla_{f,a}}{\frac{L}{2} BT} \frac{1}{C_M}$$













